






SISTEMA PARA EL DESARROLLO INTEGRAL DE LA FAMILIA DEL ESTADO DE SONORA
ETCA-I-01-A ESTADO DE ACTIVIDADES
DEL 1 DE DICIEMBRE AL 31 DE DICIEMBRE DE 2015

INGRESOS	2015	2014
Ingresos de Gestión	7,576,059	10,088,331
Ingresos por Venta de Bienes y Servicios		
Ingresos de Operación de Entidades no financieras	7,574,018	10,086,315
Productos de Tipo Corriente		
Otros Productos que Generan Ingresos Corrientes	2,041	2,016
Participaciones, Aportaciones, Transferencias, Asignaciones, Subsidios y Otras Ayudas	576,499,472	634,224,962
Participaciones y Aportaciones		
Convenios	79,038,055	66,615,370
Transferencias, Asignaciones, Subsidios y Otras Ayudas		
Transferencias al Resto del Sector Público	17,711,688	23,752,970
Subsidios y Subvenciones	462,125,910	528,897,344
Ayudas Sociales	17,623,820	14,959,278
Otros Ingresos	55,506,466	59,791,141
Otros Ingresos		
Otros Ingresos de Ejercicios Anteriores	55,397,189	0
Diferencias de cambio positiva en "efectivo o equivalentes"		
Otros Ingresos Varios	109,277	59,791,141
TOTAL DE INGRESOS	639,581,997	704,104,435
GASTOS		
Gastos de Funcionamiento	558,759,611	574,882,546
Servicios Personales	215,950,464	207,357,103
Materiales y Suministros	7,504,792	8,962,029
Servicios Generales	44,676,887	51,640,722
Transferencias, Asignaciones, Subsidios y Otras Ayudas	290,627,469	306,922,692
Otros Gastos y Pérdidas Extraordinarias	47,685,393	25,069,804
Depreciación de Bienes Inmuebles	4,786,253	3,540,719
Depreciación de Bienes Muebles	19,656,669	18,763,308
Variación de Inventarios de Mercancías para Reventa	940,862	860,315
Otros Gastos Varios	21,910,168	204,944
Otras Pérdidas	391,441	1,700,518
TOTAL DE GASTOS Y OTRAS PERDIDAS	606,445,004	599,952,350
Ahorro/Desahorro Neto del Ejercicio	33,136,993	104,152,085


 C.P. ALMA GUADALUPE SANCHEZ BRICEÑO
 Contadora General


 LIC. JOSÉ AGUSTÍN PACHECO TAPIA
 Director de Planeación y Finanzas



 LIC. LUIS CARLOS SOTO GUTIERREZ
 Coordinador General de Administración



 LIC. KARINA TERESITA ZÁRATE FÉLIX
 Directora General




SISTEMA PARA EL DESARROLLO INTEGRAL DE LA FAMILIA DEL ESTADO DE SONORA
ETCA-I-01-A ESTADO DE ACTIVIDADES GOBIERNO DEL ESTADO
DEL 1 DE DICIEMBRE AL 31 DE DICIEMBRE DE 2015

INGRESOS	2015	2014
Ingresos de Gestión	0	0
Ingresos por Venta de Bienes y Servicios		
Ingresos de Operación de Entidades no financieras	0	0
Productos de Tipo Corriente		
Otros Productos que Generan Ingresos Corrientes	0	0
Participaciones, Aportaciones, Transferencias, Asignaciones, Subsidios y Otras Ayudas	315,936,923	382,841,334
Participaciones y Aportaciones		
Convenios	0	0
Transferencias, Asignaciones, Subsidios y Otras Ayudas		
Transferencias al Resto del Sector Público	0	0
Subsidios y Subvenciones	315,936,923	382,841,334
Ayudas Sociales	0	0
Otros Ingresos	40,336,514	0
Otros Ingresos		
Otros Ingresos de Ejercicios Anteriores	40,336,514	0
Diferencias de cambio positiva en "efectivo o equivalentes"		
Otros Ingresos Varios	0	0
TOTAL DE INGRESOS	356,273,437	382,841,334
GASTOS		
Gastos de Funcionamiento	327,372,564	342,174,141
Servicios Personales	207,534,198	198,564,923
Materiales y Suministros	2,297,098	2,097,473
Servicios Generales	38,040,614	33,893,277
Transferencias, Asignaciones, Subsidios y Otras Ayudas	79,500,654	107,618,467
Otros Gastos y Pérdidas Extraordinarias	0	0
Depreciación de Bienes Inmuebles	0	0
Depreciación de Bienes Muebles	0	0
Variación de Inventarios de Mercancías para Reventa	0	0
Otros Gastos Varios	0	0
Otras Pérdidas	0	0
TOTAL DE GASTOS Y OTRAS PERDIDAS	327,372,564	342,174,141
	28,900,873	40,667,193


 C.P. ALMA GUADALUPE SANCHEZ BRICEÑO
 Contadora General


 LIC. JOSÉ AGUSTÍN PACHECO TAPIA
 Director de Planeación y Finanzas


 LIC. LUIS CARLOS SOTO GUTIERREZ
 Coordinador General de Administración


 LIC. KARINA TERESITA ZÁRATE FÉLIX
 Directora General





SISTEMA PARA EL DESARROLLO INTEGRAL DE LA FAMILIA DEL ESTADO DE SONORA
ETCA-I-01-A ESTADO DE ACTIVIDADES RECURSOS PROPIOS
DEL 1 DE DICIEMBRE AL 31 DE DICIEMBRE DE 2015

INGRESOS	2015	2014
<i>Ingresos de Gestión</i>	7,574,362	10,086,419
Ingresos por Venta de Bienes y Servicios		
Ingresos de Operación de Entidades no financieras	7,574,018	10,086,315
Productos de Tipo Corriente		
Otros Productos que Generan Ingresos Corrientes	343	104
<i>Participaciones, Aportaciones, Transferencias, Asignaciones, Subsidios y Otras Ayudas</i>	17,623,820	14,959,278
Participaciones y Aportaciones		
Convenios	0	0
Transferencias, Asignaciones, Subsidios y Otras Ayudas		
Transferencias al Resto del Sector Público	0	0
Subsidios y Subvenciones	0	0
Ayudas Sociales	17,623,820	14,959,278
<i>Otros Ingresos</i>	6,740,031	0
Otros Ingresos		
Otros Ingresos de Ejercicios Anteriores	6,740,031	0
Diferencias de cambio positiva en "efectivo o equivalentes"		
Otros Ingresos Varios	0	0
TOTAL DE INGRESOS	31,938,213	25,045,697
GASTOS		
<i>Gastos de Funcionamiento</i>	20,803,068	16,870,633
Servicios Personales	8,416,266	8,792,180
Materiales y Suministros	606,938	1,164,394
Servicios Generales	1,539,339	4,741,268
Transferencias, Asignaciones, Subsidios y Otras Ayudas	10,240,524	2,172,791
<i>Otros Gastos y Pérdidas Extraordinarias</i>	0	0
Depreciación de Bienes Inmuebles	0	0
Depreciación de Bienes Muebles	0	0
Variación de Inventarios de Mercancías para Reventa	0	0
Otros Gastos Varios	0	0
Otras Pérdidas	0	0
TOTAL DE GASTOS Y OTRAS PERDIDAS	20,803,068	16,870,633
Ahorro/Desahorro Neto del Ejercicio	11,135,145	8,175,065


C.P. ALMA GUADALUPE SANCHEZ BRICEÑO
Contadora General


LIC. JOSÉ AGUSTÍN PACHECO TAPIA
Director de Planeación y Finanzas



LIC. LUIS CARLOS SOTO GUTIERREZ
Coordinador General de Administración


LIC. KARINA TERESITA ZÁRATE FÉLIX
Directora General




SISTEMA PARA EL DESARROLLO INTEGRAL DE LA FAMILIA DEL ESTADO DE SONORA
ETCA-I-01-A ESTADO DE ACTIVIDADES RECURSOS FEDERALES
DEL 1 DE DICIEMBRE AL 31 DICIEMBRE DE 2015


INGRESOS	2015	2014
Ingresos de Gestión	0	0
Ingresos por Venta de Bienes y Servicios	0	0
Ingresos de Operación de Entidades no financieras	0	0
Productos de Tipo Corriente	0	0
Otros Productos que Generan Ingresos Corrientes	0	0
Participaciones, Aportaciones, Transferencias, Asignaciones, Subsidios y Otras Ayudas	3,683,215	10,883,380
Participaciones y Aportaciones	0	0
Convenios	0	0
Transferencias, Asignaciones, Subsidios y Otras Ayudas	3,683,215	10,883,380
Transferencias al Resto del Sector Público	0	0
Subsidios y Subvenciones	0	0
Ayudas Sociales	0	0
Otros Ingresos	0	0
Otros Ingresos	0	0
Otros Ingresos de Ejercicios Anteriores	0	0
Diferencias de cambio positiva en "efectivo o equivalentes"	0	0
Otros Ingresos Varios	0	0
TOTAL DE INGRESOS	3,683,215	10,883,380
GASTOS		
Gastos de Funcionamiento	3,081,365	10,034,481
Servicios Personales	0	0
Materiales y Suministros	608,313	534,452
Servicios Generales	1,022,161	2,492,000
Transferencias, Asignaciones, Subsidios y Otras Ayudas	1,450,891	7,008,029
Otros Gastos y Pérdidas Extraordinarias	0	0
Depreciación de Bienes Inmuebles	0	0
Depreciación de Bienes Muebles	0	0
Variación de Inventarios de Mercancías para Reventa	0	0
Otros Gastos Varios	0	0
Otras Pérdidas	0	0
TOTAL DE GASTOS Y OTRAS PERDIDAS	3,081,365	10,034,481
Ahorro/Desahorro Neto del Ejercicio	601,850	848,899



C.P. ALMA GUADALUPE SANCHEZ BRICENO
 Contadora General



LIC. JOSÉ AGUSTÍN PACHECO TAPIA
 Director de Planeación y Finanzas



LIC. LUIS CARLOS SOTO GUTIERREZ
 Coordinador General de Administración





LIC. KARINA TERESITA ZÁRATE FÉLIX
 Directora General




SISTEMA PARA EL DESARROLLO INTEGRAL DE LA FAMILIA DEL ESTADO DE SONORA
ETCA-I-01-A ESTADO DE ACTIVIDADES GOBIERNO DEL ESTADO RAMO 33
DEL 1 DE DICIEMBRE AL 31 DE DICIEMBRE DE 2015

INGRESOS	2015	2014
Ingresos de Gestión	1,697	1,912
Ingresos por Venta de Bienes y Servicios		
Ingresos de Operación de Entidades no financieras	0	0
Productos de Tipo Corriente		
Otros Productos que Generan Ingresos Corrientes	1,697	1,912
Participaciones, Aportaciones, Transferencias, Asignaciones, Subsidios y Otras Ayudas	146,188,987	146,056,010
Participaciones y Aportaciones		
Convenios	0	0
Transferencias, Asignaciones, Subsidios y Otras Ayudas		
Transferencias al Resto del Sector Público	0	0
Subsidios y Subvenciones	146,188,987	146,056,010
Ayudas Sociales	0	0
Otros Ingresos	0	0
Otros Ingresos		
Otros Ingresos de Ejercicios Anteriores		
Diferencias de cambio positiva en "efectivo o equivalentes"		
Otros Ingresos Varios	0	0
TOTAL DE INGRESOS	146,190,684	146,057,922
GASTOS		
Gastos de Funcionamiento	146,110,305	146,056,009
Servicios Personales	0	0
Materiales y Suministros	0	0
Servicios Generales	0	0
Transferencias, Asignaciones, Subsidios y Otras Ayudas	146,110,305	146,056,009
Otros Gastos y Pérdidas Extraordinarias	0	0
Depreciación de Bienes Inmuebles	0	0
Depreciación de Bienes Muebles	0	0
Variación de Inventarios de Mercancías para Reventa	0	0
Otros Gastos Varios	0	0
Otras Pérdidas	0	0
TOTAL DE GASTOS Y OTRAS PERDIDAS	146,110,305	146,056,009
Ahorro/Desahorro Neto del Ejercicio	80,379	1,913


C.P. ALMA GUADALUPE SANCHEZ BRICEÑO
Contadora General


LIC. JOSÉ AGUSTÍN PACHECO TAPIA
Director de Planeación y Finanzas



LIC. LUIS CARLOS SOTO GUTIERREZ
Coordinador General de Administración



LIC. KARINA TERESITA ZÁRATE FÉLIX
Directora General




SISTEMA PARA EL DESARROLLO INTEGRAL DE LA FAMILIA DEL ESTADO DE SONORA
ECA-I-01-A ESTADO DE ACTIVIDADES CUOTAS DE RECUPERACION DEL RAMO 33
DEL 1 DE DICIEMBRE AL 31 DE DICIEMBRE DE 2015

INGRESOS	2015	2014
Ingresos de Gestión	0	0
Ingresos por Venta de Bienes y Servicios		
Ingresos de Operación de Entidades no financieras	0	0
Productos de Tipo Corriente		
Otros Productos que Generan Ingresos Corrientes	0	0
Participaciones, Aportaciones, Transferencias, Asignaciones, Subsidios y Otras Ayudas	9,682,720	6,845,549
Participaciones y Aportaciones		
Convenios	9,682,720	6,845,549
Transferencias, Asignaciones, Subsidios y Otras Ayudas		
Transferencias al Resto del Sector Público	0	0
Subsidios y Subvenciones	0	0
Ayudas Sociales	0	0
Otros Ingresos	1,363,536	0
Otros Ingresos		
Otros Ingresos de Ejercicios Anteriores	1,363,536	0
Diferencias de cambio positiva en "efectivo o equivalentes"		
Otros Ingresos Varios	0	0
TOTAL DE INGRESOS	11,046,256	6,845,549
GASTOS		
Gastos de Funcionamiento	6,580,669	5,482,014
Servicios Personales	0	0
Materiales y Suministros	0	23,139
Servicios Generales	826,000	75,797
Transferencias, Asignaciones, Subsidios y Otras Ayudas	5,754,669	5,383,077
Otros Gastos y Pérdidas Extraordinarias	0	0
Depreciación de Bienes Inmuebles	0	0
Depreciación de Bienes Muebles	0	0
Variación de Inventarios de Mercancías para Reventa	0	0
Otros Gastos Varios	0	0
Otras Pérdidas	0	0
TOTAL DE GASTOS Y OTRAS PERDIDAS	6,580,669	5,482,014
Ahorro/Desahorro Neto del Ejercicio	4,465,587	1,363,536


C.P. ALMA GUADALUPE SANCHEZ BRICEÑO
Contadora General


LIC. JOSÉ AGUSTÍN PACHECO TAPIA
Director de Planeación y Finanzas



LIC. LUIS CARLOS SOTO GUTIERREZ
Coordinador General de Administración


LIC. KARINA TERESITA ZÁRATE FÉLIX
Directora General



SISTEMA PARA EL DESARROLLO INTEGRAL DE LA FAMILIA DEL ESTADO DE SONORA
ETCA-I-01-A ESTADO DE ACTIVIDADES APORTACIONES MUNICIPALES
DEL 1 DE DICIEMBRE AL 31 DE DICIEMBRE DE 2015

INGRESOS	2015	2014
Ingresos de Gestión	0	0
Ingresos por Venta de Bienes y Servicios		
Ingresos de Operación de Entidades no financieras	0	0
Productos de Tipo Corriente		
Otros Productos que Generan Ingresos Corrientes	0	0
Participaciones, Aportaciones, Transferencias, Asignaciones, Subsidios y Otras Ayudas	69,355,335	59,769,820
Participaciones y Aportaciones		
Convenios	69,355,335	59,769,820
Transferencias, Asignaciones, Subsidios y Otras Ayudas		
Transferencias al Resto del Sector Público	0	0
Subsidios y Subvenciones	0	0
Ayudas Sociales	0	0
Otros Ingresos	6,656,338	0
Otros Ingresos		
Otros Ingresos de Ejercicios Anteriores	6,656,338	0
Diferencias de cambio positiva en "efectivo o equivalentes"		
Otros Ingresos Varios	0	0
TOTAL DE INGRESOS	76,011,673	59,769,820
GASTOS		
Gastos de Funcionamiento	54,811,641	53,074,382
Servicios Personales	0	0
Materiales y Suministros	3,992,442	5,142,570
Servicios Generales	3,248,772	10,426,690
Transferencias, Asignaciones, Subsidios y Otras Ayudas	47,570,426	37,505,122
Otros Gastos y Pérdidas Extraordinarias	0	0
Depreciación de Bienes Inmuebles	0	0
Depreciación de Bienes Muebles	0	0
Variación de Inventarios de Mercancías para Reventa	0	0
Otros Gastos Varios	0	0
Otras Pérdidas	0	0
TOTAL DE GASTOS Y OTRAS PERDIDAS	54,811,641	53,074,382
Ahorro/Desahorro Neto del Ejercicio	21,200,031	6,695,438


C.P. ALMA GUADALUPE SANCHEZ BRICEÑO
Contadora General


LIC. JOSÉ AGUSTÍN PACHECO TAPIA
Director de Planeación y Finanzas

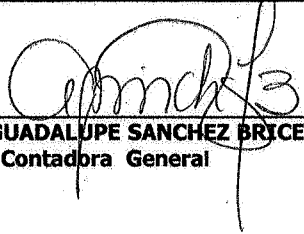

LIC. LUIS CARLOS SOTO GUTIERREZ
Coordinador General de Administración


LIC. KARINA TERESITA ZÁRATE FÉLIX
Directora General




SISTEMA PARA EL DESARROLLO INTEGRAL DE LA FAMILIA DEL ESTADO DE SONORA
ETCA-I-01-A ESTADO DE ACTIVIDADES RECURSOS FEDERALES SEDESOL
DEL 1 DE DICIEMBRE AL 31 DE DICIEMBRE DE 2015

INGRESOS	2015	2014
<i>Ingresos de Gestión</i>	0	0
Ingresos por Venta de Bienes y Servicios		
Ingresos de Operación de Entidades no financieras	0	0
Productos de Tipo Corriente		
Otros Productos que Generan Ingresos Corrientes	0	0
<i>Participaciones, Aportaciones, Transferencias, Asignaciones, Subsidios y Otras Ayudas</i>	0	1,179,196
Participaciones y Aportaciones		
Convenios	0	0
Transferencias, Asignaciones, Subsidios y Otras Ayudas		
Transferencias al Resto del Sector Público	0	1,179,196
Subsidios y Subvenciones	0	0
Ayudas Sociales	0	0
<i>Otros Ingresos</i>	2	0
Otros Ingresos		
Otros Ingresos de Ejercicios Anteriores	2	0
Diferencias de cambio positiva en "efectivo o equivalentes"		
Otros Ingresos Varios	0	0
TOTAL DE INGRESOS	2	1,179,196
GASTOS		
<i>Gastos de Funcionamiento</i>	0	1,179,196
Servicios Personales	0	0
Materiales y Suministros	0	0
Servicios Generales	0	0
Transferencias, Asignaciones, Subsidios y Otras Ayudas	0	1,179,196
<i>Otros Gastos y Pérdidas Extraordinarias</i>	0	0
Depreciación de Bienes Inmuebles	0	0
Depreciación de Bienes Muebles	0	0
Variación de Inventarios de Mercancías para Reventa	0	0
Otros Gastos Varios	0	0
Otras Pérdidas	0	0
TOTAL DE GASTOS Y OTRAS PERDIDAS	0	1,179,196
Ahorro/Desahorro Neto del Ejercicio	2	0


C.P. ALMA GUADALUPE SANCHEZ BRICEÑO
Contadora General


LIC. JOSÉ AGUSTÍN PACHECO TAPIA
Director de Planeación y Finanzas



LIC. LUIS CARLOS SOTO GUTIERREZ
Coordinador General de Administración



LIC. KARINA TERESITA ZÁRATE FÉLIX
Directora General




SISTEMA PARA EL DESARROLLO INTEGRAL DE LA FAMILIA DEL ESTADO DE SONORA
ETCA-I-01-A ESTADO DE ACTIVIDADES GOBIERNO DEL ESTADO RAMO 23
DEL 1 DE DICIEMBRE AL 31 DICIEMBRE DE 2015

INGRESOS	2015	2014
<i>Ingresos de Gestión</i>	0	0
Ingresos por Venta de Bienes y Servicios		
Ingresos de Operación de Entidades no financieras	0	0
Productos de Tipo Corriente		
Otros Productos que Generan Ingresos Corrientes	0	0
<i>Participaciones, Aportaciones, Transferencias, Asignaciones, Subsidios y Otras Ayudas</i>	14,028,473	11,690,394
Participaciones y Aportaciones		
Convenios	0	0
Transferencias, Asignaciones, Subsidios y Otras Ayudas		
Transferencias al Resto del Sector Público	14,028,473	11,690,394
Subsidios y Subvenciones	0	0
Ayudas Sociales	0	0
<i>Otros Ingresos</i>	300,767	0
Otros Ingresos		
Otros Ingresos de Ejercicios Anteriores	300,767	0
Diferencias de cambio positiva en "efectivo o equivalentes"		
Otros Ingresos Varios	0	0
TOTAL DE INGRESOS	14,329,240	11,690,394
GASTOS		
<i>Gastos de Funcionamiento</i>	0	11,690
Servicios Personales	0	0
Materiales y Suministros	0	0
Servicios Generales	0	11,690
Transferencias, Asignaciones, Subsidios y Otras Ayudas	0	0
<i>Otros Gastos y Pérdidas Extraordinarias</i>	0	0
Depreciación de Bienes Inmuebles	0	0
Depreciación de Bienes Muebles	0	0
Variación de Inventarios de Mercancías para Reventa	0	0
Otros Gastos Varios	0	0
Otras Pérdidas	0	0
TOTAL DE GASTOS Y OTRAS PERDIDAS	0	11,690
Ahorro/Desahorro Neto del Ejercicio	14,329,240	11,678,704


C.P. ALMA GUADALUPE SANCHEZ BRICEÑO
Contadora General


LIC. JOSE AGUSTÍN PACHECO TAPIA
Director de Planeación y Finanzas



LIC. LUIS CARLOS SOTO GUTIERREZ
Coordinador General de Administración



LIC. KARINA TERESITA ZÁRATE FÉLIX
Directora General




SISTEMA PARA EL DESARROLLO INTEGRAL DE LA FAMILIA DEL ESTADO DE SONORA
ETCA-I-01-A ESTADO DE ACTIVIDADES OTROS INGRESOS Y OTROS GASTOS
DEL 1 DE DICIEMBRE AL 31 DE DICIEMBRE DE 2015

INGRESOS	2015	2014
Ingresos de Gestión	0	0
Ingresos por Venta de Bienes y Servicios		
Ingresos de Operación de Entidades no financieras	0	0
Productos de Tipo Corriente		
Otros Productos que Generan Ingresos Corrientes	0	0
Participaciones, Aportaciones, Transferencias, Asignaciones, Subsidios y Otras Ayudas	0	0
Participaciones y Aportaciones		
Convenios	0	0
Transferencias, Asignaciones, Subsidios y Otras Ayudas		
Transferencias al Resto del Sector Público	0	0
Subsidios y Subvenciones	0	0
Ayudas Sociales	0	0
Otros Ingresos	109,277	59,791,141
Otros Ingresos		
Otros Ingresos de Ejercicios Anteriores		
Diferencias de cambio positiva en "efectivo o equivalentes"		
Otros Ingresos Varios	109,277	59,791,141
TOTAL DE INGRESOS	109,277	59,791,141
GASTOS		
Gastos de Funcionamiento	0	0
Servicios Personales	0	0
Materiales y Suministros	0	0
Servicios Generales	0	0
Transferencias, Asignaciones, Subsidios y Otras Ayudas	0	0
Otros Gastos y Pérdidas Extraordinarias	47,685,393	25,069,804
Depreciación de Bienes Inmuebles	4,786,253	3,540,719
Depreciación de Bienes Muebles	19,656,669	18,763,308
Variación de Inventarios de Mercancías para Reventa	940,862	860,315
Otros Gastos Varios	21,910,168	204,944
Otras Pérdidas	391,441	1,700,518
TOTAL DE GASTOS Y OTRAS PERDIDAS	47,685,393	25,069,804
Ahorro/Desahorro Neto del Ejercicio	(47,576,116)	34,721,337


C.P. ALMA GUADALUPE SANCHEZ BRICEÑO
Contadora General


LIC. JOSÉ AGUSTÍN PACHECO TAPIA
Director de Planeación y Finanzas


LIC. LUIS CARLOS SOTO GUTIERREZ
Coordinador General de Administración


LIC. KARINA TERESITA ZÁRATE FÉLIX
Directora General