



SISTEMA PARA EL DESARROLLO INTEGRAL DE LA FAMILIA DEL ESTADO DE SONORA
ECA-I-01-A ESTADO DE ACTIVIDADES
DEL 1 DE NOVIEMBRE AL 30 DE NOVIEMBRE DE 2015

INGRESOS	2015	2014
<i>Ingresos de Gestión</i>	7,090,990	9,316,549
Ingresos por Venta de Bienes y Servicios		
Ingresos de Operación de Entidades no financieras	7,089,278	9,314,600
Productos de Tipo Corriente		
Otros Productos que Generan Ingresos Corrientes	1,712	1,949
<i>Participaciones, Aportaciones, Transferencias, Asignaciones, Subsidios y Otras Ayudas</i>	476,799,943	580,766,796
Participaciones y Aportaciones		
Convenios	72,423,884	60,334,511
Transferencias, Asignaciones, Subsidios y Otras Ayudas		
Transferencias al Resto del Sector Público	3,679,876	23,704,307
Subsidios y Subvenciones	383,798,660	482,593,404
Ayudas Sociales	16,897,523	14,134,574
<i>Otros Ingresos</i>	55,502,084	59,773,913
Otros Ingresos		
Otros Ingresos de Ejercicios Anteriores	55,397,189	0
Diferencias de cambio positiva en "efectivo o equivalentes"		
Otros Ingresos Varios	104,895	59,773,913
TOTAL DE INGRESOS	539,393,017	649,857,258
GASTOS		
<i>Gastos de Funcionamiento</i>	434,445,940	467,065,149
Servicios Personales	192,540,982	185,070,467
Materiales y Suministros	6,043,182	7,233,377
Servicios Generales	25,683,256	39,171,210
Transferencias, Asignaciones, Subsidios y Otras Ayudas	210,178,520	235,590,096
<i>Otros Gastos y Pérdidas Extraordinarias</i>	45,443,636	22,765,690
Depreciación de Bienes Inmuebles	4,387,399	3,141,864
Depreciación de Bienes Muebles	18,067,654	17,095,568
Variación de Inventarios de Mercancías para Reventa	840,800	783,720
Otros Gastos Varios	21,758,673	135,700
Otras Pérdidas	389,111	1,608,837
TOTAL DE GASTOS Y OTRAS PERDIDAS	479,889,576	489,830,839
Ahorro/Desahorro Neto del Ejercicio	59,503,441	160,026,420


C.P. ALMA GUADALUPE SANCHEZ BRICEÑO
Contadora General


LIC. JOSÉ AGUSTÍN PACHECO TAPIA
Director de Planeación y Finanzas


LIC. LUIS CARLOS SOTO GUTIERREZ
Coordinador General de Administración


LIC. KARINA TERESITA ZÁRATE FÉLIX
Directora General



SISTEMA PARA EL DESARROLLO INTEGRAL DE LA FAMILIA DEL ESTADO DE SONORA
ECA-I-01-A ESTADO DE ACTIVIDADES GOBIERNO DEL ESTADO
DEL 1 DE NOVIEMBRE AL 30 DE NOVIEMBRE DE 2015

INGRESOS	2015	2014
<i>Ingresos de Gestión</i>	0	0
Ingresos por Venta de Bienes y Servicios		
Ingresos de Operación de Entidades no financieras	0	0
Productos de Tipo Corriente		
Otros Productos que Generan Ingresos Corrientes	0	0
<i>Participaciones, Aportaciones, Transferencias, Asignaciones, Subsidios y Otras Ayudas</i>	249,790,942	348,958,113
Participaciones y Aportaciones		
Convenios	0	0
Transferencias, Asignaciones, Subsidios y Otras Ayudas		
Transferencias al Resto del Sector Público	0	0
Subsidios y Subvenciones	249,790,942	348,958,113
Ayudas Sociales	0	0
<i>Otros Ingresos</i>	40,336,514	0
Otros Ingresos		
Otros Ingresos de Ejercicios Anteriores	40,336,514	0
Diferencias de cambio positiva en "efectivo o equivalentes"		
Otros Ingresos Varios	0	0
TOTAL DE INGRESOS	290,127,456	348,958,113
GASTOS		
<i>Gastos de Funcionamiento</i>	244,083,599	281,074,518
Servicios Personales	184,280,610	177,663,722
Materiales y Suministros	1,747,726	1,859,851
Servicios Generales	20,936,832	25,472,646
Transferencias, Asignaciones, Subsidios y Otras Ayudas	37,118,430	76,078,299
<i>Otros Gastos y Pérdidas Extraordinarias</i>	0	0
Depreciación de Bienes Inmuebles	0	0
Depreciación de Bienes Muebles	0	0
Variación de Inventarios de Mercancías para Reventa	0	0
Otros Gastos Varios	0	0
Otras Pérdidas	0	0
TOTAL DE GASTOS Y OTRAS PERDIDAS	244,083,599	281,074,518
	46,043,857	67,883,595


C.P. ALMA GUADALUPE SÁNCHEZ BRICEÑO
Contadora General


LIC. JOSÉ AGUSTÍN PACHECO TAPIA
Director de Planeación y Finanzas


LIC. LUIS CARLOS SOTO GUTIERREZ
Coordinador General de Administración


LIC. KARINA TERÉSITA ZÁRATE FÉLIX
Directora General



SISTEMA PARA EL DESARROLLO INTEGRAL DE LA FAMILIA DEL ESTADO DE SONORA
ECA-I-01-A ESTADO DE ACTIVIDADES RECURSOS PROPIOS
DEL 1 DE NOVIEMBRE AL 30 DE NOVIEMBRE DE 2015

INGRESOS	2015	2014
<i>Ingresos de Gestión</i>	7,090,990	9,316,549
Ingresos por Venta de Bienes y Servicios		
Ingresos de Operación de Entidades no financieras	7,089,278	9,314,600
Productos de Tipo Corriente		
Otros Productos que Generan Ingresos Corrientes	1,712	1,949
<i>Participaciones, Aportaciones, Transferencias, Asignaciones, Subsidios y Otras Ayudas</i>	16,897,523	14,134,574
Participaciones y Aportaciones		
Convenios	0	0
Transferencias, Asignaciones, Subsidios y Otras Ayudas		
Transferencias al Resto del Sector Público	0	0
Subsidios y Subvenciones	0	0
Ayudas Sociales	16,897,523	14,134,574
<i>Otros Ingresos</i>	6,740,031	0
Otros Ingresos		
Otros Ingresos de Ejercicios Anteriores	6,740,031	0
Diferencias de cambio positiva en "efectivo o equivalentes"		
Otros Ingresos Varios	0	0
TOTAL DE INGRESOS	30,728,544	23,451,123
GASTOS		
<i>Gastos de Funcionamiento</i>	20,059,015	13,803,254
Servicios Personales	8,260,371	7,406,744
Materiales y Suministros	467,960	861,670
Servicios Generales	1,467,857	3,694,356
Transferencias, Asignaciones, Subsidios y Otras Ayudas	9,862,828	1,840,484
<i>Otros Gastos y Pérdidas Extraordinarias</i>	0	0
Depreciación de Bienes Inmuebles	0	0
Depreciación de Bienes Muebles	0	0
Variación de Inventarios de Mercancías para Reventa	0	0
Otros Gastos Varios	0	0
Otras Pérdidas	0	0
TOTAL DE GASTOS Y OTRAS PERDIDAS	20,059,015	13,803,254
<i>Alforno/Desahorro Neto del Ejercicio</i>	10,669,529	9,647,870



C.P. ALMA GUADALUPE SANCHEZ BRICEÑO
Contadora General



LIC. JOSÉ AGUSTÍN PACHECO TAPIA
Director de Planeación y Finanzas



LIC. LUIS CARLOS SOTO GUTIERREZ
Coordinador General de Administración




LIC. KARINA TERESITA ZÁRATE FÉLIX
Directora General



SISTEMA PARA EL DESARROLLO INTEGRAL DE LA FAMILIA DEL ESTADO DE SONORA
ECA-I-01-A ESTADO DE ACTIVIDADES RECURSOS FEDERALES
DEL 1 DE NOVIEMBRE AL 30 NOVIEMBRE DE 2015

INGRESOS	2015	2014
<i>Ingresos de Gestión</i>	0	0
Ingresos por Venta de Bienes y Servicios		
Ingresos de Operación de Entidades no financieras	0	0
Productos de Tipo Corriente		
Otros Productos que Generan Ingresos Corrientes	0	0
<i>Participaciones, Aportaciones, Transferencias, Asignaciones, Subsidios y Otras Ayudas</i>	3,679,876	10,834,716
Participaciones y Aportaciones		
Convenios	0	0
Transferencias, Asignaciones, Subsidios y Otras Ayudas		
Transferencias al Resto del Sector Público	3,679,876	10,834,716
Subsidios y Subvenciones	0	0
Ayudas Sociales	0	0
<i>Otros Ingresos</i>	0	0
Otros Ingresos		
Otros Ingresos de Ejercicios Anteriores		
Diferencias de cambio positiva en "efectivo o equivalentes"		
Otros Ingresos Varios	0	0
TOTAL DE INGRESOS	3,679,876	10,834,716
GASTOS		
<i>Gastos de Funcionamiento</i>	1,653,621	7,686,555
Servicios Personales	0	0
Materiales y Suministros	380,040	298,982
Servicios Generales	488,770	1,276,423
Transferencias, Asignaciones, Subsidios y Otras Ayudas	784,811	6,111,150
<i>Otros Gastos y Pérdidas Extraordinarias</i>	0	0
Depreciación de Bienes Inmuebles	0	0
Depreciación de Bienes Muebles	0	0
Variación de Inventarios de Mercancías para Reventa	0	0
Otros Gastos Varios	0	0
Otras Pérdidas	0	0
TOTAL DE GASTOS Y OTRAS PERDIDAS	1,653,621	7,686,555


C.P. ALMA GUADALUPE SÁNCHEZ BRICEÑO
Contadora General


LIC. JOSÉ AGUSTÍN PACHECO TAPIA
Director de Planeación y Finanzas



LIC. LUIS CARLOS SOTO GUTIERREZ
Coordinador General de Administración


LIC. KARINA TERESITA ZÁRATE FÉLIX
Directora General

SISTEMA PARA EL DESARROLLO INTEGRAL DE LA FAMILIA DEL ESTADO DE SONORA
ECA-I-01-A ESTADO DE ACTIVIDADES GOBIERNO DEL ESTADO RAMO 33
DEL 1 DE NOVIEMBRE AL 30 DE NOVIEMBRE DE 2015

INGRESOS	2015	2014
<i>Ingresos de Gestión</i>	0	0
Ingresos por Venta de Bienes y Servicios		
Ingresos de Operación de Entidades no financieras	0	0
Productos de Tipo Corriente		
Otros Productos que Generan Ingresos Corrientes	0	0
<i>Participaciones, Aportaciones, Transferencias, Asignaciones, Subsidios y Otras Ayudas</i>	134,007,718	133,635,291
Participaciones y Aportaciones		
Convenios	0	0
Transferencias, Asignaciones, Subsidios y Otras Ayudas		
Transferencias al Resto del Sector Público	0	0
Subsidios y Subvenciones	134,007,718	133,635,291
Ayudas Sociales	0	0
<i>Otros Ingresos</i>	0	0
Otros Ingresos		
Otros Ingresos de Ejercicios Anteriores		
Diferencias de cambio positiva en "efectivo o equivalentes"		
Otros Ingresos Varios	0	0
TOTAL DE INGRESOS	134,007,718	133,635,291
GASTOS		
<i>Gastos de Funcionamiento</i>	127,737,458	121,491,218
Servicios Personales	0	0
Materiales y Suministros	0	0
Servicios Generales	0	0
Transferencias, Asignaciones, Subsidios y Otras Ayudas	127,737,458	121,491,218
<i>Otros Gastos y Pérdidas Extraordinarias</i>	0	0
Depreciación de Bienes Inmuebles	0	0
Depreciación de Bienes Muebles	0	0
Variación de Inventarios de Mercancías para Reventa	0	0
Otros Gastos Varios	0	0
Otras Pérdidas	0	0
TOTAL DE GASTOS Y OTRAS PERDIDAS	127,737,458	121,491,218
<i>Alcance/Desahorro Neto del Ejercicio</i>	6,270,261	12,144,073


C.P. ALMA GUADALUPE SANCHEZ BRICEÑO
 Contadora General


LIC. JOSÉ AGUSTÍN PACHECO TAPIA
 Director de Planeación y Finanzas


LIC. LUIS CARLOS SOTO GUTIERREZ
 Coordinador General de Administración



LIC. KARINA TERESITA ZÁRATE FÉLIX
 Directora General



SISTEMA PARA EL DESARROLLO INTEGRAL DE LA FAMILIA DEL ESTADO DE SONORA
ECA-I-01-A ESTADO DE ACTIVIDADES CUOTAS DE RECUPERACION DEL RAMO 33
DEL 1 DE NOVIEMBRE AL 30 DE NOVIEMBRE DE 2015

INGRESOS	2015	2014
Ingresos de Gestión	0	0
Ingresos por Venta de Bienes y Servicios		
Ingresos de Operación de Entidades no financieras	0	0
Productos de Tipo Corriente		
Otros Productos que Generan Ingresos Corrientes	0	0
Participaciones, Aportaciones, Transferencias, Asignaciones, Subsidios y Otras Ayudas	8,848,160	5,545,509
Participaciones y Aportaciones		
Convenios	8,848,160	5,545,509
Transferencias, Asignaciones, Subsidios y Otras Ayudas		
Transferencias al Resto del Sector Público	0	0
Subsidios y Subvenciones	0	0
Ayudas Sociales	0	0
Otros Ingresos	1,363,536	0
Otros Ingresos		
Otros Ingresos de Ejercicios Anteriores	1,363,536	0
Diferencias de cambio positiva en "efectivo o equivalentes"		
Otros Ingresos Varios	0	0
TOTAL DE INGRESOS	10,211,696	5,545,509
GASTOS		
Gastos de Funcionamiento	2,787,211	3,732,612
Servicios Personales	0	0
Materiales y Suministros	0	23,139
Servicios Generales	0	68,977
Transferencias, Asignaciones, Subsidios y Otras Ayudas	2,787,211	3,640,496
Otros Gastos y Pérdidas Extraordinarias	0	0
Depreciación de Bienes Inmuebles	0	0
Depreciación de Bienes Muebles	0	0
Variación de Inventarios de Mercancías para Reventa	0	0
Otros Gastos Varios	0	0
Otras Pérdidas	0	0
TOTAL DE GASTOS Y OTRAS PERDIDAS	2,787,211	3,732,612
Ahorro/Desahorro Neto del Ejercicio	7,424,485	1,812,897


C.P. ALMA GUADALUPE SANCHEZ BRICEÑO
Contadora General


LIC. JOSÉ AGUSTÍN PACHECO TAPIA
Director de Planeación y Finanzas



LIC. LUIS CARLOS SOTO GUTIERREZ
Coordinador General de Administración


LIC. KARINA TERESITA ZÁRATE FÉLIX
Directora General



SISTEMA PARA EL DESARROLLO INTEGRAL DE LA FAMILIA DEL ESTADO DE SONORA
ECA-I-01-A ESTADO DE ACTIVIDADES APORTACIONES MUNICIPALES
DEL 1 DE NOVIEMBRE AL 30 DE NOVIEMBRE DE 2015

INGRESOS	2015	2014
<i>Ingresos de Gestión</i>	0	0
Ingresos por Venta de Bienes y Servicios		
Ingresos de Operación de Entidades no financieras	0	0
Productos de Tipo Corriente		
Otros Productos que Generan Ingresos Corrientes	0	0
<i>Participaciones, Aportaciones, Transferencias, Asignaciones, Subsidios y Otras Ayudas</i>	63,575,724	54,789,002
Participaciones y Aportaciones		
Convenios	63,575,724	54,789,002
Transferencias, Asignaciones, Subsidios y Otras Ayudas		
Transferencias al Resto del Sector Público	0	0
Subsidios y Subvenciones	0	0
Ayudas Sociales	0	0
<i>Otros Ingresos</i>	6,656,338	0
Otros Ingresos		
Otros Ingresos de Ejercicios Anteriores	6,656,338	0
Diferencias de cambio positiva en "efectivo o equivalentes"		
Otros Ingresos Varios	0	0
TOTAL DE INGRESOS	70,232,062	54,789,002
GASTOS		
<i>Gastos de Funcionamiento</i>	38,125,036	38,108,004
Servicios Personales	0	0
Materiales y Suministros	3,447,456	4,189,735
Servicios Generales	2,789,798	8,658,808
Transferencias, Asignaciones, Subsidios y Otras Ayudas	31,887,782	25,259,461
<i>Otros Gastos y Pérdidas Extraordinarias</i>	0	0
Depreciación de Bienes Inmuebles	0	0
Depreciación de Bienes Muebles	0	0
Variación de Inventarios de Mercancías para Reventa	0	0
Otros Gastos Varios	0	0
Otras Pérdidas	0	0
TOTAL DE GASTOS Y OTRAS PÉRDIDAS	38,125,036	38,108,004
Ahorro/Desahorro Neto del Ejercicio	32,107,026	16,680,997


C.P. ALMA GUADALUPE SANCHEZ BRICEÑO
Contadora General


LIC. JOSÉ AGUSTÍN PACHECO TAPIA
Director de Planeación y Finanzas



LIC. LUIS CARLOS SOTO GUTIERREZ
Coordinador General de Administración


LIC. KARINA TERESITA ZÁRATE FÉLIX
Directora General



SISTEMA PARA EL DESARROLLO INTEGRAL DE LA FAMILIA DEL ESTADO DE SONORA
ECA-I-01-A ESTADO DE ACTIVIDADES RECURSOS FEDERALES SEDESOL
DEL 1 DE NOVIEMBRE AL 30 DE NOVIEMBRE DE 2015

INGRESOS	2015	2014
Ingresos de Gestión	0	0
Ingresos por Venta de Bienes y Servicios		
Ingresos de Operación de Entidades no financieras	0	0
Productos de Tipo Corriente		
Otros Productos que Generan Ingresos Corrientes	0	0
Participaciones, Aportaciones, Transferencias, Asignaciones, Subsidios y Otras Ayudas	0	1,179,196
Participaciones y Aportaciones		
Convenios	0	0
Transferencias, Asignaciones, Subsidios y Otras Ayudas		
Transferencias al Resto del Sector Público	0	1,179,196
Subsidios y Subvenciones	0	0
Ayudas Sociales	0	0
Otros Ingresos	2	0
Otros Ingresos		
Otros Ingresos de Ejercicios Anteriores	2	0
Diferencias de cambio positiva en "efectivo o equivalentes"		
Otros Ingresos Varios	0	0
TOTAL DE INGRESOS	2	1,179,196
GASTOS		
Gastos de Funcionamiento	0	1,168,988
Servicios Personales	0	0
Materiales y Suministros	0	0
Servicios Generales	0	0
Transferencias, Asignaciones, Subsidios y Otras Ayudas	0	1,168,988
Otros Gastos y Pérdidas Extraordinarias	0	0
Depreciación de Bienes Inmuebles	0	0
Depreciación de Bienes Muebles	0	0
Variación de Inventarios de Mercancías para Reventa	0	0
Otros Gastos Varios	0	0
Otras Pérdidas	0	0
TOTAL DE GASTOS Y OTRAS PERDIDAS	0	1,168,988
Ahorro/Desahorro Neto del Ejercicio	2	10,208


C.P. ALMA GUADALUPE SANCHEZ BRICEÑO
Contadora General


LIC. JOSÉ AGUSTÍN PACHECO TAPIA
Director de Planeación y Finanzas



LIC. LUIS CARLOS SOTO GUTIERREZ
Coordinador General de Administración


LIC. KARINA TERESITA ZÁRATE FÉLIX
Directora General



SISTEMA PARA EL DESARROLLO INTEGRAL DE LA FAMILIA DEL ESTADO DE SONORA
ECA-I-01-A ESTADO DE ACTIVIDADES GOBIERNO DEL ESTADO RAMO 23
DEL 1 DE NOVIEMBRE AL 30 DE NOVIEMBRE DE 2015

INGRESOS	2015	2014
<i>Ingresos de Gestión</i>	0	0
Ingresos por Venta de Bienes y Servicios		
Ingresos de Operación de Entidades no financieras	0	0
Productos de Tipo Corriente		
Otros Productos que Generan Ingresos Corrientes	0	0
<i>Participaciones, Aportaciones, Transferencias, Asignaciones, Subsidios y Otras Ayudas</i>	0	11,690,394
Participaciones y Aportaciones		
Convenios	0	0
Transferencias, Asignaciones, Subsidios y Otras Ayudas		
Transferencias al Resto del Sector Público	0	11,690,394
Subsidios y Subvenciones	0	0
Ayudas Sociales	0	0
<i>Otros Ingresos</i>	300,767	0
Otros Ingresos		
Otros Ingresos de Ejercicios Anteriores	300,767	0
Diferencias de cambio positiva en "efectivo o equivalentes"		
Otros Ingresos Varios	0	0
TOTAL DE INGRESOS	300,767	11,690,394
GASTOS		
<i>Gastos de Funcionamiento</i>	0	0
Servicios Personales	0	0
Materiales y Suministros	0	0
Servicios Generales	0	0
Transferencias, Asignaciones, Subsidios y Otras Ayudas	0	0
<i>Otros Gastos y Pérdidas Extraordinarias</i>	0	0
Depreciación de Bienes Inmuebles	0	0
Depreciación de Bienes Muebles	0	0
Variación de Inventarios de Mercancías para Reventa	0	0
Otros Gastos Varios	0	0
Otras Pérdidas	0	0
TOTAL DE GASTOS Y OTRAS PERDIDAS	0	0
Exceso/Deficitario Neto del Ejercicio	300,767	11,690,394


C.P. ALMA GUADALUPE SANCHEZ BRICEÑO
Contadora General


LIC. JOSE AGUSTÍN PACHECO TAPIA
Director de Planeación y Finanzas


LIC. LUIS CARLOS SOTO GUTIERREZ
Coordinador General de Administración

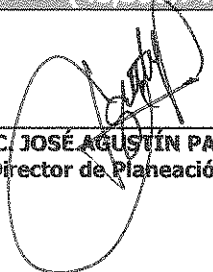

LIC. KARINA TERESITA ZÁRATE FÉLIX
Directora General



SISTEMA PARA EL DESARROLLO INTEGRAL DE LA FAMILIA DEL ESTADO DE SONORA
ECA-I-01-A ESTADO DE ACTIVIDADES OTROS INGRESOS Y OTROS GASTOS
DEL 1 DE NOVIEMBRE AL 30 DE NOVIEMBRE DE 2015

INGRESOS	2015	2014
<i>Ingresos de Gestión</i>	0	0
Ingresos por Venta de Bienes y Servicios		
Ingresos de Operación de Entidades no financieras	0	0
Productos de Tipo Corriente		
Otros Productos que Generan Ingresos Corrientes	0	0
<i>Participaciones, Aportaciones, Transferencias, Asignaciones, Subsidios y Otras Ayudas</i>	0	0
Participaciones y Aportaciones		
Convenios	0	0
Transferencias, Asignaciones, Subsidios y Otras Ayudas		
Transferencias al Resto del Sector Público	0	0
Subsidios y Subvenciones	0	0
Ayudas Sociales	0	0
<i>Otros Ingresos</i>	104,895	59,773,913
Otros Ingresos		
Otros Ingresos de Ejercicios Anteriores		
Diferencias de cambio positiva en "efectivo o equivalentes"		
Otros Ingresos Varios	104,895	59,773,913
TOTAL DE INGRESOS	104,895	59,773,913
GASTOS		
<i>Gastos de Funcionamiento</i>	0	0
Servicios Personales	0	0
Materiales y Suministros	0	0
Servicios Generales	0	0
Transferencias, Asignaciones, Subsidios y Otras Ayudas	0	0
<i>Otros Gastos y Pérdidas Extraordinarias</i>	45,443,636	22,765,690
Depreciación de Bienes Inmuebles	4,387,399	3,141,864
Depreciación de Bienes Muebles	18,067,654	17,095,568
Variación de Inventarios de Mercancías para Reventa	840,800	783,720
Otros Gastos Varios	21,758,673	135,700
Otras Pérdidas	389,111	1,608,837
TOTAL DE GASTOS Y OTRAS PERDIDAS	45,443,636	22,765,690
Ahorro/Desahorro Neto del Ejercicio	(45,338,741)	37,008,224


C.P. ALMA GUADALUPE SANCHEZ BRICEÑO
Contadora General


LIC. JOSÉ AGUSTÍN PACHECO TAPIA
Director de Planeación y Finanzas


LIC. LUIS CARLOS SOTO GUTIERREZ
Coordinador General de Administración


LIC. KARINA TERESITA ZÁRATE FÉLIX
Directora General