

## Lista Indicadores de Proceso


Unidad Responsable: Sistema para el Desarrollo Integral de la Familia del Estado de Sonora

Unidad Ejecutora: Coordinación General de Administración

Proceso : Administración de los recursos

Nombre	Frecuencia Medicion	
Índice de Licitaciones realizadas por la institución	Trimestral	<a href="/2015_SED/IndicadorGeneralizado/CapturaAvance?idYear=1&amp;IdIndicador=1288">Capturar Avances (/2015_SED/IndicadorGeneralizado/CapturaAvance?idYear=1&amp;IdIndicador=1288)</a> <a href="/2015_SED/IndicadorGeneralizado/EditarMetas?idYear=1&amp;IdIndicador=1288">Editar metas (/2015_SED/IndicadorGeneralizado/EditarMetas?idYear=1&amp;IdIndicador=1288)</a> Reporte avance ▼ Reporte avance Docx ▼
Índice de capacitación del personal institucional	Trimestral	<a href="/2015_SED/IndicadorGeneralizado/CapturaAvance?idYear=1&amp;IdIndicador=1297">Capturar Avances (/2015_SED/IndicadorGeneralizado/CapturaAvance?idYear=1&amp;IdIndicador=1297)</a> <a href="/2015_SED/IndicadorGeneralizado/EditarMetas?idYear=1&amp;IdIndicador=1297">Editar metas (/2015_SED/IndicadorGeneralizado/EditarMetas?idYear=1&amp;IdIndicador=1297)</a> Reporte avance ▼ Reporte avance Docx ▼
Porcentaje de personas beneficiadas con servicios de recreación	Trimestral	<a href="/2015_SED/IndicadorGeneralizado/CapturaAvance?idYear=1&amp;IdIndicador=1922">Capturar Avances (/2015_SED/IndicadorGeneralizado/CapturaAvance?idYear=1&amp;IdIndicador=1922)</a> <a href="/2015_SED/IndicadorGeneralizado/EditarMetas?idYear=1&amp;IdIndicador=1922">Editar metas (/2015_SED/IndicadorGeneralizado/EditarMetas?idYear=1&amp;IdIndicador=1922)</a> Reporte avance ▼ Reporte avance Docx ▼
Índice de eficiencia en el ejercicio del gasto	Trimestral	<a href="/2015_SED/IndicadorGeneralizado/CapturaAvance?idYear=1&amp;IdIndicador=1931">Capturar Avances (/2015_SED/IndicadorGeneralizado/CapturaAvance?idYear=1&amp;IdIndicador=1931)</a> <a href="/2015_SED/IndicadorGeneralizado/EditarMetas?idYear=1&amp;IdIndicador=1931">Editar metas (/2015_SED/IndicadorGeneralizado/EditarMetas?idYear=1&amp;IdIndicador=1931)</a> Reporte avance ▼ Reporte avance Docx ▼

[Regresar a Procesos y Proyectos \(/2015\\_SED/Proyecto\\_Proceso?ue=361\)](/2015_SED/Proyecto_Proceso?ue=361)


	<b>GOBIERNO DEL ESTADO DE SONORA FICHA TECNICA PARA SEGUIMIENTO Y EVALUACION DE INDICADORES DE PROYECTOS Y PROCESOS</b>
---	---

<b>NUMERO Y NOMBRE DEL PROGRAMA:</b>		22 - DESARROLLO INTEGRAL DE LA FAMILIA	
<b>NOMBRE DEL PROCESO:</b>		ADMINISTRACIÓN DE LOS RECURSOS	
<b>CLAVE PROGRAMATICA:</b>		2111142R6332262630FO	
<b>UNIDAD RESPONSABLE:</b>	SISTEMA PARA EL DESARROLLO INTEGRAL DE LA FAMILIA DEL ESTADO DE SONORA	<b>UNIDAD EJECUTORA:</b>	COORDINACIÓN GENERAL DE ADMINISTRACIÓN
<b>OBJETIVO DEL PROCESO:</b>		ASEGURAR QUE LAS UNIDADES ADMINISTRATIVAS DE DIF SONORA CUENTEN CON LOS SERVICIOS EN MATERIA DE RECURSOS HUMANOS, MATERIALES, FINANCIEROS E INFORMÁTICOS PARA CUMPLIR CON EL OBJETIVO DE LA INSTITUCIÓN.	

**DATOS DEL INDICADOR**

<b>NOMBRE INDICADOR:</b>		ÍNDICE DE CAPACITACIÓN DEL PERSONAL INSTITUCIONAL	
<b>TIPO:</b>		DE GESTIÓN	
<b>RESULTADO ESPERADO:</b>		CUMPLIR CON LOS REQUERIMIENTOS DE CAPACITACIÓN DEL PERSONAL	
<b>FORMULA CALCULO:</b>		NO. DE PERSONAS CAPACITADAS / TOTAL DE PERSONAS PROGRAMADAS PARA SER CAPACITADAS*100	
<b>INTERPRETACION:</b>		REFLEJA EL PORCENTAJE DE SERVIDORES PÚBLICOS CAPACITADOS DE LA INSTITUCIÓN	
<b>DIMENSION DEL INDICADOR:</b>	EFICIENCIA	<b>SENTIDO:</b>	ASCENDENTE
<b>VALOR:</b>	ACUMULABLE	<b>FRECUENCIA MEDICION:</b>	TRIMESTRAL

AVANCE DEL INDICADOR:				TRIMESTRE			Trimestre 3	SEMAFORO
META ANUAL	AVANCE DEL TRIMESTRE			AVANCE ACUMULADO			AVANCE RESPECTO DE LA META ANUAL	
	PROGRAMADO	ALCANZADO	%	PROGRAMADO	ALCANZADO	%		
240	60	16	26.66	180	130	72.22	54.16	
<b>EVALUACIÓN CUALITATIVA</b>				Durante este trimestre se presentó un avance de 26.67%, debido a que se impartieron cursos a 16 personas de 60 que estaban programadas. En relación a la meta anual, se logró un avance de 54.17%, ya que se han capacitado un total de 130 personas, al cierre del mes de septiembre, de las 240 que se tenían contempladas. Los cursos impartidos son los siguientes: Reeducación para mujeres, fórmulas básicas de excel 2007, Los siete hábitos de la efectividad. Cabe mencionar, que la variación de esta meta, depende de la disponibilidad de tiempo por parte de los empleados de las diferentes áreas, para asistir a los cursos mencionados.				
<b>PROSPECTIVA</b>				Para lograr el cumplimiento de este indicador se realizará una programación de cursos, sin embargo, la asistencia de las personas es la que determina el comportamiento de este indicador.				
<b>FACTOR DE COMPARACIÓN</b>								


	<b>GOBIERNO DEL ESTADO DE SONORA FICHA TECNICA PARA SEGUIMIENTO Y EVALUACION DE INDICADORES DE PROYECTOS Y PROCESOS</b>
---	---

<b>NUMERO Y NOMBRE DEL PROGRAMA:</b>		22 - DESARROLLO INTEGRAL DE LA FAMILIA	
<b>NOMBRE DEL PROCESO:</b>		ADMINISTRACIÓN DE LOS RECURSOS	
<b>CLAVE PROGRAMATICA:</b>		2111142R6332262630FO	
<b>UNIDAD RESPONSABLE:</b>	SISTEMA PARA EL DESARROLLO INTEGRAL DE LA FAMILIA DEL ESTADO DE SONORA	<b>UNIDAD EJECUTORA:</b>	COORDINACIÓN GENERAL DE ADMINISTRACIÓN
<b>OBJETIVO DEL PROCESO:</b>		ASEGURAR QUE LAS UNIDADES ADMINISTRATIVAS DE DIF SONORA CUENTEN CON LOS SERVICIOS EN MATERIA DE RECURSOS HUMANOS, MATERIALES, FINANCIEROS E INFORMÁTICOS PARA CUMPLIR CON EL OBJETIVO DE LA INSTITUCIÓN.	

**DATOS DEL INDICADOR**

<b>NOMBRE INDICADOR:</b>		PORCENTAJE DE PERSONAS BENEFICIADAS CON SERVICIOS DE RECREACIÓN	
<b>TIPO:</b>		PROGRAMÁTICO	
<b>RESULTADO ESPERADO:</b>		BRINDAR SERVICIOS DE RECREACIÓN A LA FAMILIA	
<b>FORMULA CALCULO:</b>		NO. DE PERSONAS BENEFICIADAS / NO. DE PERSONAS PROGRAMADAS*100	
<b>INTERPRETACION:</b>		PORCENTAJE DE PERSONAS BENEFICIADAS	
<b>DIMENSION DEL INDICADOR:</b>	EFICIENCIA	<b>SENTIDO:</b>	ASCENDENTE
<b>VALOR:</b>	ACUMULABLE	<b>FRECUENCIA MEDICION:</b>	TRIMESTRAL

<b>AVANCE DEL INDICADOR:</b>				<b>TRIMESTRE</b>			<b>Trimestre 3</b>	
<b>META ANUAL</b>	<b>AVANCE DEL TRIMESTRE</b>			<b>AVANCE ACUMULADO</b>			<b>AVANCE RESPECTO DE LA META ANUAL</b>	<b>SEMAFORO</b>
	<b>PROGRAMADO</b>	<b>ALCANZADO</b>	<b>%</b>	<b>PROGRAMADO</b>	<b>ALCANZADO</b>	<b>%</b>		
51600	0	0	100	51600	55569	107.69	107.69	
<b>EVALUACIÓN CUALITATIVA</b>				Este indicador no presenta avance durante este trimestre, debido a el cierre temporal del Parque Infantil, para su remodelación. En relación a la meta anual se presentó un avance de 107.69%, ya que se atendieron a un total de 55,569 personas durante el período de enero a abril y la meta se reprogramó para atender a un total de 51,600 personas. Cabe aclarar, que la programación de esta meta se realiza en base al comportamiento de la afluencia de visitantes al Parque en años anteriores, por lo que su variación está sujeta a factores externos y a la demanda de los ciudadanos.				
<b>PROSPECTIVA</b>				El cumplimiento de este indicador depende de la demanda que se presenta por parte de los ciudadanos y a las condiciones en las que se encuentra actualmente.				
<b>FACTOR DE COMPARACIÓN</b>								

	<b>GOBIERNO DEL ESTADO DE SONORA FICHA TECNICA PARA SEGUIMIENTO Y EVALUACION DE INDICADORES DE PROYECTOS Y PROCESOS</b>
---	---

<b>NUMERO Y NOMBRE DEL PROGRAMA:</b>		22 - DESARROLLO INTEGRAL DE LA FAMILIA	
<b>NOMBRE DEL PROCESO:</b>		ADMINISTRACIÓN DE LOS RECURSOS	
<b>CLAVE PROGRAMATICA:</b>		2111142R6332262630FO	
<b>UNIDAD RESPONSABLE:</b>	SISTEMA PARA EL DESARROLLO INTEGRAL DE LA FAMILIA DEL ESTADO DE SONORA	<b>UNIDAD EJECUTORA:</b>	COORDINACIÓN GENERAL DE ADMINISTRACIÓN
<b>OBJETIVO DEL PROCESO:</b>		ASEGURAR QUE LAS UNIDADES ADMINISTRATIVAS DE DIF SONORA CUENTEN CON LOS SERVICIOS EN MATERIA DE RECURSOS HUMANOS, MATERIALES, FINANCIEROS E INFORMÁTICOS PARA CUMPLIR CON EL OBJETIVO DE LA INSTITUCIÓN.	

**DATOS DEL INDICADOR**

<b>NOMBRE INDICADOR:</b>		ÍNDICE DE EFICIENCIA EN EL EJERCICIO DEL GASTO	
<b>TIPO:</b>		DE GESTIÓN	
<b>RESULTADO ESPERADO:</b>		LOGRAR LA EFICIENCIA LOS RECURSOS CON LOS QUE OPERA LA INSTITUCIÓN	
<b>FORMULA CALCULO:</b>		PRESUPUESTO EJERCIDO/PRESUPUESTO AUTORIZADO MODIFICADO*100	
<b>INTERPRETACION:</b>		PORCENTAJE DE PRESUPUESTO EJERCIDO EN RELACIÓN AL AUTORIZADO	
<b>DIMENSION DEL INDICADOR:</b>	EFICIENCIA	<b>SENTIDO:</b>	ASCENDENTE
<b>VALOR:</b>	ACUMULABLE	<b>FRECUENCIA MEDICION:</b>	TRIMESTRAL

<b>AVANCE DEL INDICADOR:</b>				<b>TRIMESTRE</b>			<b>Trimestre 3</b>	
<b>META ANUAL</b>	<b>AVANCE DEL TRIMESTRE</b>			<b>AVANCE ACUMULADO</b>			<b>AVANCE RESPECTO DE LA META ANUAL</b>	<b>SEMAFORO</b>
	<b>PROGRAMADO</b>	<b>ALCANZADO</b>	<b>%</b>	<b>PROGRAMADO</b>	<b>ALCANZADO</b>	<b>%</b>		
100	20.87	128.76	616.96	79.85	249.04	311.88	249.04	
<b>EVALUACIÓN CUALITATIVA</b>				Durante el tercer trimestre se presentó un avance del 128.76% en relación a la eficiencia del ejercicio del gasto, ya que se ejercieron un total de \$131,765,765.61 de los \$102,330,911.03 que estaban programados en el presupuesto autorizado modificado para el tercer trimestre. El avance acumulado del indicador es del 57.20%, debido a que se ejerció al cierre del mes de septiembre un importe de \$323,672,415.63 de los \$565,857,623.88 del presupuesto modificado global, al cierre del mes de septiembre.				
<b>PROSPECTIVA</b>				El comportamiento de este indicador depende de las ministraciones que lleguen a la institución, esto para poder ejercer el gasto presupuestal.				
<b>FACTOR DE COMPARACIÓN</b>								