

**Sistema Estatal de Evaluación**  
**Estado Analítico de Ingresos**  
**Sistema para el Desarrollo Integral de la Familia Del Estado de Sonora**  
**Del 01 Enero al 31 de Diciembre de 2015**

ETCA-II-08

(PESOS)

INFORME TRIMESTRAL: CUARTO

Rubros de los Ingresos	Ingresos Estimado Original Anual (1)	Ampliaciones y Reducciones (+ ó -) (2)	Ingresos Modificado Anual (3= 1 +2)	Ingresos Devengado Anual (4)	Ingresos Recaudado Anual (5)	Ingresos Devengado Trimestral (6)	Ingresos Recaudado Trimestral (7)	Variación Vs Original (8= 5 - 1)	% de Avance Anual (9= 5/1)
<b>Saldo Inicial Caja y Bancos</b>					17,297,141.13				
1 Impuestos									
2 Cuotas y Aportaciones de Seguridad Social									
3 Contribuciones de Mejoras									
4 Derechos									
5 Productos									
Corriente									
Capital									
6 Aprovechamientos									
Corriente									
Capital									
7 Ingresos por Ventas de Bienes y Servicios	9,605,000.00	-2,033,102.00	7,571,898.00	7,574,018.00	6,578,776.00	1,827,364.00	3,042,617.00	-3,026,224.00	68.49%
8 Participaciones y Aportaciones	69,089,719.00	17,968,210.00	87,057,929.00	87,057,929.00	48,703,106.00	20,379,014.00	14,277,930.00	-20,386,613.00	70.49%
9 Transferencias, Asignaciones, Subsidios y Otras Ayudas <b>FEDERALES</b>	161,201,903.00	3,001,238.00	164,203,141.00	164,203,139.00	164,202,973.00	50,711,394.00	62,907,381.00	3,001,070.00	101.86%
Transferencias, Asignaciones, Subsidios y Otras Ayudas <b>ESTATALES</b>	253,969,027.00	102,304,410.00	356,273,437.00	356,273,437.00	302,305,163.00	109,489,696.00	105,147,439.00	48,336,136.00	119.03%
10 Ingresos Derivados de Financiamientos		24,211,477.00	24,211,477.00	24,364,194.00	17,844,944.00	16,780,563.00	17,001,344.00	17,844,944.00	0.00%
<b>Total</b>	493,865,649.00	145,452,233.00	639,317,882.00	639,472,717.00	539,634,962.00	199,188,031.00	202,376,711.00	45,769,313.00	359.88%
						Ingresos Excedentes 1			

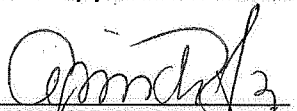
Rubros de los Ingresos	Ingresos Estimado Original Anual (1)	Ampliaciones y Reducciones (+ ó -) (2)	Ingresos Modificado Anual (3= 1 +2)	Ingresos Devengado Anual (4)	Ingresos Recaudado Anual (5)	Ingresos Devengado Trimestral (6)	Ingresos Recaudado Trimestral (7)	Variación Vs Original (8= 5 - 1)	% de Avance Anual (9= 5/1)
<b>Ingresos del Gobierno</b>									
Impuesto									
Contribuciones de Mejoras									
Derechos									
Productos									
Corriente									
Capital									
Aprovechamientos									
Corriente									
Capital									
Participaciones y Aportaciones	69,089,719.00	17,968,210.00	87,057,929.00	87,057,929.00	48,703,106.00	20,379,014.00	14,277,930.00	-20,386,613.00	70.49%
Transferencias, Asignaciones, Subsidios y Otras Ayudas									
<b>Ingresos de Organismos y Empresas</b>									
Cuotas y aportaciones de Seguridad Social									
Ingresos por ventas de Bienes y Servicios	9,605,000.00	-2,033,102.00	7,571,898.00	7,574,018.00	6,578,776.00	1,827,364.00	3,042,617.00	-3,026,224.00	68.49%
Transferencias, Asignaciones, Subsidios y Otras Ayudas, <b>FEDERALES</b>	161,201,903.00	3,001,238.00	164,203,141.00	164,203,139.00	164,202,973.00	50,711,394.00	62,907,381.00	3,001,070.00	101.86%
Transferencias, Asignaciones, Subsidios y Otras Ayudas, <b>ESTATALES</b>	253,969,027.00	102,304,410.00	356,273,437.00	356,273,437.00	302,305,169.00	109,489,696.00	106,147,439.00	48,336,136.00	119.03%
<b>Ingresos derivados de Financiamiento</b>									
Ingresos Derivados de Financiamientos		24,211,477.00	24,211,477.00	24,364,194.00	17,844,944.00	16,780,563.00	17,001,344.00	17,844,944.00	0.00%
<b>Total</b>	<b>493,865,649.00</b>	<b>145,452,233.00</b>	<b>639,317,882.00</b>	<b>639,472,717.00</b>	<b>539,634,962.00</b>	<b>199,188,031.00</b>	<b>202,376,711.00</b>	<b>45,769,313.00</b>	<b>359.88%</b>
					<b>Ingresos Excedentes 1</b>				


\*Bajo Protesta de decir verdad declaramos que los estados financieros y sus notas, son razonablemente correctos y son responsabilidad del emisor\*.


1 Los Ingresos Excedentes se presentan para efectos de cumplimiento de la Ley de Ingresos del Estado y Ley de Contabilidad Gubernamental.

El importe reflejado siempre debe ser mayor a cero. Nunca en rojo.

El saldo Inicial de Caja y Bancos es informativo, No SE SUMA EN EL TOTAL.

  
C.P. ALMA GPE. SANCHEZ BRICEÑO  
Contadora General

  
LIC. JOSÉ AGUSTÍN PACHECO TAPIA  
Director de Planeación y Finanzas

  
LIC. LUIS CARLOS SOTO GUTIERREZ  
Coordinador General de Administración

  
LIC. KARINA TERESITA ZARATE FÉLIX  
Directora General