


Sistema Estatal de Evaluación
Estado de Actividades
Sistema para el Desarrollo Integral de la Familia del Estado de Sonora
Del 01 de Enero al 31 de Diciembre de 2015
(PESOS)


CPCA-I-01-A


	2015	2014
INGRESOS Y OTROS BENEFICIOS		
Ingresos de la Gestión:	7,574,018.00	10,086,315.00
Impuestos	-	-
Cuotas y Aportaciones de Seguridad Social	-	-
Contribuciones de Mejoras	-	-
Derechos	-	-
Productos de Tipo Corriente ¹	-	-
Aprovechamientos de Tipo Corriente	-	-
Ingresos por Venta de Bienes y Servicios	7,574,018.00	10,086,315.00
Ingresos no Comprendidos en las Fracciones de la Ley de Ingresos Causados en Ejercicios Fiscales Anteriores Pendientes de Liquidación o Pago	-	-
Participaciones, Aportaciones, Transferencias, Asignaciones, Subsidios y Otras Ayudas	598,856,775.00	634,224,963.00
Participaciones y Aportaciones	79,038,055.00	66,615,370.00
Transferencia, Asignaciones, Subsidios y Otras Ayudas	519,818,720.00	567,609,593.00
Otros Ingresos y Beneficios	55,508,506.00	59,793,157.00
Ingresos Financieros	2,040.00	2,016.00
Incremento por Variación de Inventarios	-	-
Disminución del Exceso de Estimaciones por Pérdida o Deterioro u Obsolescencia	-	-
Disminución del Exceso de Provisiones	-	-
Otros Ingresos y Beneficios Varios	55,506,466.00	59,791,141.00
Total de Ingresos y Otros Beneficios	661,939,299.00	704,104,435.00
GASTOS Y OTRAS PÉRDIDAS		
Gastos de Funcionamiento	268,132,143.00	267,959,854.00
Servicios Personales	215,950,464.00	207,357,103.00
Materiales y Suministros	7,504,792.00	8,962,029.00
Servicios Generales	44,676,887.00	51,640,722.00
Transferencia, Asignaciones, Subsidios y Otras Ayudas	290,627,469.00	306,922,692.00
Transferencias Internas y Asignaciones al Sector Público	-	-
Transferencias al Resto del Sector Público	-	-
Subsidios y Subvenciones	-	-
Ayudas Sociales	290,627,469.00	306,922,692.00
Pensiones y Jubilaciones	-	-
Transferencias a Fideicomisos, Mandatos y Contratos Análogos	-	-
Transferencias a la Seguridad Social	-	-
Donativos	-	-
Transferencias al Exterior	-	-
Participaciones y Aportaciones	-	-
Participaciones	-	-
Aportaciones	-	-
Convenios	-	-
Intereses, Comisiones y Otros Gastos de la Deuda Pública	-	-
Intereses de la Deuda Pública	-	-
Comisiones de la Deuda Pública	-	-
Gastos de la Deuda Pública	-	-
Costo por Coberturas	-	-
Apoyos Financieros	-	-
Otros Gastos y Pérdidas Extraordinarias	47,685,392.00	25,069,804.00
Estimaciones, Depreciaciones, Deterioros, Obsolescencia y Amortizaciones	24,442,922.00	22,304,027.00
Provisiones	-	-
Disminución de Inventarios	940,882.00	860,315.00
Aumento por Insuficiencia de Estimaciones por Pérdida o Deterioro y Obsolescencia	-	-
Aumento por Insuficiencia de Provisiones	-	-
Otros Gastos	22,301,608.00	1,905,462.00
Inversión Pública	-	-
Inversión Pública no Capitalizable	-	-
Total de Gastos y Otras Pérdidas	606,445,004.00	599,952,350.00
Resultados del Ejercicio (Ahorro/Desahorro)	55,494,295.00	104,152,085.00

¹ No se incluyen: Utilidades e Intereses. Por regla de presentación se revelan como Ingresos Financieros.

"Bajo Protesta de decir verdad declaramos que los estados financieros y sus notas, son razonablemente correctos y son responsabilidad de emisor".


ANA LUISA LEOS S.
C.P. ANA LUISA LEOS SELDNER
Contadora General


LIC. JOSÉ AGUSTÍN PACHECO TAPIA
Director de Planeación y Finanzas


LIC. LUIS CARLOS SOTO GUTIERREZ
Coordinador General de Administración


LIC. KARINA TERESITA ZÁRATE FÉLIX
Directora General