

**Sistema Estatal de Evaluación**  
**Sistema para el Desarrollo Integral de la Familia del Estado de Sonora**  
**Estado Analítico del Ejercicio Presupuesto de Egresos**  
**Por Partida del Gasto**  
**Del 01 de Enero al 31 de Diciembre de 2015**

CPCA-II-09-A

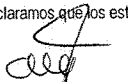
Ejercicio del Presupuesto		(PESOS)						Cuenta Pública Anual 2015	
		Egresos Aprobado Anual	Ampliaciones/ (Reducciones)	Egresos Modificado Anual	Egresos Devengado Anual	Egresos Pagado Anual	Subejercicio	% Avance Anual	
Partida/Descripción		(1)	(2)	(3=1+2)	(4)	(5)	(6 = 3 - 4)	(7 = 4/3)	
<b>1000</b>	<b>SERVICIOS PERSONALES</b>	<b>153,480,502</b>	<b>62,469,961</b>	<b>215,950,463</b>	<b>215,950,463</b>	<b>215,158,165</b>	<b>0</b>	<b>100.00%</b>	
<b>1100</b>	<b>REMUNERACIONES AL PERSONAL DE CARÁCTER PERMANENTE</b>	<b>93,363,192</b>	<b>45,636,573</b>	<b>138,999,765</b>	<b>138,999,765</b>	<b>138,980,031</b>	<b>0</b>	<b>100.00%</b>	
11301	SUELDOS	26,388,576	28,025,586	54,414,162	54,414,162	54,394,428	0	100.00%	
11303	REMUNERACIONES DIVERSAS	294,464	-294,464	0	0	0	0		
11304	REMUNERACIONES POR SUSTITUCION DE PERSONAL	12,000	-12,000	0	0	0	0		
11305	COMPENSACIONES POR RIESGOS PROFESIONALES	56,707	-56,707	0	0	0	0		
11306	RIESGO LABORAL	38,159,478	17,082,345	55,241,823	55,241,823	55,241,823	0	100.00%	
11307	AYUDA PARA HABITACION	15,975,882	1,645,608	17,621,490	17,621,490	17,621,490	0	100.00%	
11310	AYUDA PARA ENERGÍA ELECTRICA	12,476,085	-753,794	11,722,291	11,722,291	11,722,291	0	100.00%	
<b>1300</b>	<b>REMUNERACIONES ADICIONALES Y ESPECIALES</b>	<b>7,390,583</b>	<b>118,519</b>	<b>7,509,102</b>	<b>7,509,102</b>	<b>7,163,364</b>	<b>0</b>	<b>100.00%</b>	
13101	PRIMAS POR AÑOS DE SERVICIOS EFECTIVOS PRESTADOS	2,046,176	1,232,328	3,278,504	3,278,504	3,278,504	0	100.00%	
13201	PRIMAS DE VACACIONES Y DOMINICAL	1,399,038	-442,205	956,833	956,833	906,879	0	100.00%	
13202	AGUINALDO O GRATIFICACION DE FIN DE AÑO	2,782,111	59,907	2,842,018	2,842,018	2,611,241	0	100.00%	
13203	COMPENSACION POR AJUSTE DE CALENDARIO	360,535	-146,304	214,231	214,231	181,727	0	100.00%	
13204	COMPENSACION POR BONO NAVIDEÑO	360,535	-143,017	217,518	217,518	185,014	0	100.00%	
13301	REMUNERACIONES POR HORAS EXTRAORDINARIAS	21,000	-21,000	0	0	0	0		
13403	ESTIMULOS AL PERSONAL DE CONFIANZA	421,188	-421,188	0	0	0	0		
<b>1400</b>	<b>SEGURIDAD SOCIAL</b>	<b>28,478,346</b>	<b>16,939,823</b>	<b>45,418,169</b>	<b>45,418,169</b>	<b>45,221,695</b>	<b>0</b>	<b>100.00%</b>	
14101	APORTACIONES AL ISSSTE	27,702,427	15,801,628	43,504,055	43,504,055	43,504,055	0	100.00%	
14102	APORTACIÓN POR SEGURO DE VIDA AL ISSSTESON	996	360	1,356	1,356	1,356	0	100.00%	
14103	APORTACIÓN POR SEGURO DE RETIRO AL ISSSTESON	14,423	22,658	37,081	37,081	37,081	0	100.00%	
14301	APORTACIONES AL SISTEMA DE AHORRO PARA EL RETIRO	40,500	-40,500	0	0	0	0		
14404	OTROS SEGUROS DE CARÁCTER LABORAL O ECONOMICOS	720,000	1,155,677	1,875,677	1,875,677	1,679,203	0	100.00%	
<b>1500</b>	<b>OTRAS PRESTACIONES SOCIALES Y ECONÓMICAS</b>	<b>23,725,996</b>	<b>297,431</b>	<b>24,023,427</b>	<b>24,023,427</b>	<b>23,793,075</b>	<b>0</b>	<b>100.00%</b>	
15404	DIAS ECONOMICOS Y DE DESCANSO OBLIGATORIOS NO DISFRUTADOS	23,000	-23,000	0	0	0	0		
15409	BONO PARA DESPENSA	582,248	-582,248	0	0	0	0		
15410	APOYO PARA CANASTILLA DE MATERNIDAD	4,000	-4,000	0	0	0	0		
15413	AYUDA PARA GUARDERIA A MADRES TRABAJADORAS	80,640	-80,640	0	0	0	0		
15416	APOYO PARA UTILES ESCOLARES	23,000	-23,000	0	0	0	0		
15417	APOYO PARA DESARROLLO Y CAPACITACION	278,208	-278,208	0	0	0	0		
15418	COMPENSACION ESPECIFICA A PERSONAL DE BASE	139,160	-139,160	0	0	0	0		
15419	AYUDA PARA SERVICIO DE TRANSPORTE	313,240	-313,240	0	0	0	0		
15425	APOYO PARA COMPRA DE MATERIAL DE CONSTRUCCION	116,354	-116,354	0	0	0	0		
15901	OTRAS PRESTACIONES	22,166,146	1,857,281	24,023,427	24,023,427	23,793,075	0	100.00%	
<b>1700</b>	<b>PAGO DE ESTÍMULOS A SERVIDORES PÚBLICOS</b>	<b>522,385</b>	<b>-522,385</b>	<b>0</b>	<b>0</b>	<b>0</b>	<b>0</b>	<b>0</b>	
17102	ESTIMULOS AL PERSONAL	330,900	-330,900	0	0	0	0		


Ejercicio del Presupuesto		Egresos Aprobado Anual	Ampliaciones/ (Reducciones)	Egresos Modificado Anual	Egresos Devengado Anual	Egresos Pagado Anual	Subejercicio	% Avance Anual
Partida/Descripción		(1)	(2)	(3=1+2)	(4)	(5)	(6 = 3 - 4)	(7= 4/3)
17104	BONO POR PUNTUALIDAD	17,000	-17,000	0	0	0	0	
17105	COMPENSACION POR TITULACION A NIVEL LICENCIATURA	174,485	-174,485	0	0	0	0	
<b>2000</b>	<b>MATERIALES Y SUMINISTROS</b>	<b>10,928,118</b>	<b>-1,753,705</b>	<b>9,174,413</b>	<b>8,376,284</b>	<b>5,962,798</b>	<b>798,129</b>	<b>91.30%</b>
<b>2100</b>	<b>MATERIALES DE ADMINISTRACIÓN, EMISIÓN DE DOCUMENTOS Y ARTÍCULO</b>	<b>2,334,048</b>	<b>-670,200</b>	<b>1,663,848</b>	<b>1,640,236</b>	<b>903,173</b>	<b>23,612</b>	<b>98.58%</b>
21101	MATERIALES, UTILES Y EQUIPOS MENORES DE OFICINA	720,264	-356,052	364,212	357,212	206,000	7,000	98.58%
21201	MATERIALES Y UTILES DE IMPRESIÓN Y REPRODUCCION	485,700	-72,328	413,372	408,346	258,184	5,027	98.78%
21501	MATERIAL PARA INFORMACION	20,000	-12,202	7,798	7,798	7,798	0	100.00%
21601	MATERIAL DE LIMPIEZA	692,000	-179,426	512,574	507,574	245,001	5,000	99.02%
21701	MATERIALES EDUCATIVOS	366,084	-39,951	326,133	319,547	146,430	6,586	97.98%
21702	MATERIALES Y SUMINISTROS PARA PLANTELES EDUCATIVOS	50,000	-18,836	31,164	31,164	31,164	0	100.00%
21801	PLACAS, ENGOMADOS, CALCOMANIAS Y HOLOGRAMAS	0	8,595	8,595	8,595	8,595	0	100.00%
<b>2200</b>	<b>ALIMENTOS Y UTENSILIOS</b>	<b>108,000</b>	<b>-14,183</b>	<b>93,817</b>	<b>93,817</b>	<b>71,269</b>	<b>0</b>	<b>100.00%</b>
22101	PRODUCTOS ALIMENTICIOS PARA EL PERSONAL EN LAS INSTALACIONES	58,000	14,273	72,273	72,273	52,723	0	100.00%
22106	ADQUISICION DE AGUA POTABLE	50,000	-42,485	7,515	7,515	7,515	0	100.00%
22301	UTENSILIOS PARA EL SERVICIO DE ALIMENTACION	0	14,030	14,030	14,030	11,031	0	100.00%
<b>2300</b>	<b>MATERIAS PRIMAS Y MATERIALES DE PRODUCCIÓN Y COMERCIALIZACIÓN</b>	<b>1,370,000</b>	<b>-279,878</b>	<b>1,090,122</b>	<b>1,090,122</b>	<b>601,014</b>	<b>0</b>	<b>100.00%</b>
23101	PRODUCTOS ALIMENTICIOS, AGROPECUARIOS Y FORESTALES ADQUIRIDOS	200,000	-28,218	171,782	171,782	143,805	0	100.00%
23901	OTROS PRODUCTOS ADQUIRIDOS COMO MATERIA PRIMA	1,170,000	-251,660	918,340	918,340	457,209	0	100.00%
<b>2400</b>	<b>MATERIALES Y ARTÍCULOS DE CONSTRUCCIÓN Y DE REPARACIÓN</b>	<b>623,870</b>	<b>-236,952</b>	<b>386,918</b>	<b>370,900</b>	<b>304,705</b>	<b>16,018</b>	<b>95.86%</b>
24601	MATERIAL ELECTRICO Y ELECTRONICO	590,120	-252,750	337,370	331,370	295,110	6,000	98.22%
24701	ARTICULOS METALICOS PARA LA CONSTRUCCION	3,000	-3,000	0	0	0	0	
24801	MATERIALES COMPLEMENTARIOS	25,750	-1,202	24,548	19,548	9,595	5,000	79.63%
24901	OTROS MATERIALES Y ARTICULOS DE CONSTRUCCION Y REPARACION	5,000	20,000	25,000	19,982	0	5,018	79.93%
<b>2500</b>	<b>PRODUCTOS QUÍMICOS, FARMACÉUTICOS Y DE LABORATORIO</b>	<b>2,015,000</b>	<b>-65,614</b>	<b>1,949,386</b>	<b>1,945,278</b>	<b>1,166,301</b>	<b>4,108</b>	<b>99.79%</b>
25101	PRODUCTOS QUIMICOS BASICOS	55,000	-13,098	41,902	41,902	14,132	0	100.00%
25301	MEDICINAS Y PRODUCTOS FARMACEUTICOS	1,357,000	-140,561	1,216,439	1,216,439	761,935	0	100.00%
25401	MATERIALES, ACCESORIOS Y SUMINISTROS MEDICOS	553,000	-272,682	280,318	276,408	60,928	3,910	98.61%
25501	MATERIALES, ACCESORIOS Y SUMINISTROS DE LABORATORIO	50,000	360,727	410,727	410,529	329,306	198	99.95%
<b>2600</b>	<b>COMBUSTIBLES, LUBRICANTES Y ADITIVOS</b>	<b>3,187,200</b>	<b>-660,710</b>	<b>2,526,490</b>	<b>2,471,360</b>	<b>2,310,892</b>	<b>55,130</b>	<b>97.82%</b>
26101	COMBUSTIBLES	3,177,200	-655,804	2,521,396	2,467,266	2,307,987	54,130	97.85%
26102	LUBRICANTES Y ADITIVOS	10,000	-4,906	5,094	4,094	2,905	1,000	80.37%
<b>2700</b>	<b>VESTUARIO, BLANCOS, PRENDAS DE PROTECCIÓN Y ARTÍCULOS DEPORTIVOS</b>	<b>1,170,000</b>	<b>64,655</b>	<b>1,234,655</b>	<b>535,395</b>	<b>409,405</b>	<b>699,260</b>	<b>43.36%</b>
27101	VESTUARIO Y UNIFORMES	920,000	275,980	1,195,980	496,720	401,992	699,260	41.53%
27201	PRENDAS DE SEGURIDAD Y PROTECCION PERSONAL	45,000	-13,225	31,775	31,775	5,012	0	100.00%
27301	ARTICULOS DEPORTIVOS	55,000	-48,100	6,900	6,900	2,400	0	100.00%
27501	BLANCOS Y OTROS PRODUCTOS TEXTILES, EXCEPTO PRENDAS DE VESTIR	150,000	-150,000	0	0	0	0	
<b>2900</b>	<b>HERRAMIENTAS, REFACCIONES Y ACCESORIOS MENORES</b>	<b>120,000</b>	<b>109,176</b>	<b>229,176</b>	<b>229,176</b>	<b>196,042</b>	<b>0</b>	<b>100.00%</b>
29101	HERRAMIENTAS MENORES	75,000	-14,484	60,516	60,516	36,241	0	100.00%
29401	REFACCIONES Y ACCESORIOS MENORES DE EQUIPO DE COMPUTO Y TECNOL	35,000	-27,432	7,568	7,568	5,135	0	100.00%
29601	REFACCIONES Y ACCESORIOS MENORES DE EQUIPO DE TRANSPORTE	0	160,534	160,534	160,534	154,108	0	100.00%
29901	REFACCIONES Y ACCESORIOS MENORES OTROS BIENES MUEBLES	10,000	-9,443	557	557	557	0	100.00%


Ejercicio del Presupuesto		Egresos Aprobado Anual	Ampliaciones/ (Reducciones)	Egresos Modificado Anual	Egresos Devengado Anual	Egresos Pagado Anual	Subejercicio	% Avance Anual
Partida/Descripción		(1)	(2)	(3=1+2)	(4)	(5)	(6 = 3 - 4)	(7= 4/3)
3000	SERVICIOS GENERALES	45,981,698	979,024	46,960,722	44,676,885	20,458,564	2,283,838	95.14%
3100	SERVICIOS BÁSICOS	8,684,000	-1,499,571	7,184,429	6,924,429	6,497,870	260,000	96.38%
31101	ENERGIA ELECTRICA	4,400,000	-1,094,697	3,305,303	3,105,303	3,009,878	200,000	93.95%
31201	GAS	709,000	-37,960	671,040	671,040	413,993	0	100.00%
31301	AGUA POTABLE	1,280,000	6,939	1,286,939	1,256,939	1,236,636	30,000	97.67%
31401	TELEFONIA TRADICIONAL	1,830,000	-162,503	1,667,497	1,637,497	1,610,207	30,000	98.20%
31501	TELEFONIA CELULAR	15,000	1,887	16,887	16,887	15,862	0	100.00%
31601	SERVICIO DE TELECOMUNICACIONES Y SATELITES	400,000	-186,131	213,869	213,869	189,043	0	100.00%
31801	SERVICIO POSTAL	50,000	-27,106	22,894	22,894	22,251	0	100.00%
3200	SERVICIOS DE ARRENDAMIENTO	4,958,000	-1,792,719	3,165,281	3,157,281	926,710	8,000	99.75%
32201	ARRENDAMIENTO DE EDIFICIOS	4,400,000	-1,593,313	2,806,687	2,806,687	753,972	0	100.00%
32301	ARRENDAMIENTO DE MUEBLES, MAQUINARIA Y EQUIPO	558,000	-199,405	358,595	350,595	172,738	8,000	97.77%
3300	SERVICIOS PROFESIONALES, CIENTÍFICOS, TÉCNICOS Y OTROS SERVICIOS	11,525,578	-44,841	11,480,737	11,349,262	3,399,113	131,475	98.85%
33101	SERVICIOS LEGALES, DE CONTABILIDAD, AUDITORIAS Y RELACIONADOS	550,200	-61,291	488,909	488,909	453,479	0	100.00%
33401	SERVICIOS DE CAPACITACION	1,145,000	677,630	1,822,630	1,763,130	937,130	59,500	96.74%
33603	IMPRESIONES Y PUBLICACIONES OFICIALES	140,000	122,556	262,556	190,582	59,409	71,975	72.59%
33801	SERVICIO DE VIGILANCIA	6,525,000	1,028,166	7,553,166	7,553,166	1,949,096	0	100.00%
33902	SERVICIOS INTEGRALES	3,165,378	-1,811,902	1,353,476	1,353,476	0	0	100.00%
3400	SERVICIOS FINANCIEROS, BANCARIOS Y COMERCIALES	952,000	-193,978	758,022	758,022	744,089	0	100.00%
34101	SERVICIOS FINANCIEROS Y BANCARIOS	125,000	72,036	197,036	197,036	197,036	0	100.00%
34401	SEGUROS DE RESPONSABILIDAD PATRIMONIAL Y FIANZAS	205,000	-86,170	118,830	118,830	105,266	0	100.00%
34501	SEGURO DE BIENES PATRIMONIALES	600,000	-217,393	382,607	382,607	382,237	0	100.00%
34701	FLETES Y MANIOBRAS	22,000	37,549	59,549	59,549	59,549	0	100.00%
3500	SERVICIOS DE INSTALACIÓN, REPARACIÓN, MANTENIMIENTO Y CONSERVACION	14,996,600	-3,231,494	11,765,106	10,234,106	5,690,748	1,531,000	86.99%
35101	MANTENIMIENTO Y CONSERVACION DE INMUEBLES	6,283,600	-2,853,214	3,430,386	1,930,386	1,643,153	1,500,000	56.27%
35201	MANTENIMIENTO Y CONSERVACION DE MOBILIARIO Y EQUIPO	175,000	-25,780	149,220	149,220	123,526	0	100.00%
35301	INSTALACIONES	37,000	-36,246	754	754	754	0	100.00%
35302	MANTENIMIENTO Y CONSERVACIÓN DE BIENES INFORMATICOS	93,000	-78,364	14,636	6,636	6,636	8,000	45.34%
35401	INSTALACION, REPARACION Y MANTENIMIENTO DE EQUIPO E INSTRUMENTOS	0	12,284	12,284	12,284	9,837	0	100.00%
35501	MANTENIMIENTO Y CONSERVACION DE EQUIPO DE TRANSPORTE	1,400,000	-566,641	833,359	833,359	762,847	0	100.00%
35701	MANTENIMIENTO Y CONSERVACION DE MAQUINARIA Y EQUIPO	738,000	250,710	988,710	985,710	504,018	3,000	99.70%
35801	SERVICIOS DE LIMPIEZA Y MANEJO DE DESECHOS	5,650,000	295,241	5,945,241	5,945,241	2,609,817	0	100.00%
35901	SERVICIOS DE JARDINERIA Y FUMIGACION	620,000	-229,486	390,514	370,514	30,160	20,000	94.88%
3600	SERVICIOS DE COMUNICACIÓN SOCIAL Y PUBLICIDAD	102,000	8,554,010	8,656,010	8,656,010	63,646	0	100.00%
36101	DIFUSION POR RADIO, TELEVISION Y OTROS MEDIOS DE MENSAJES SOBRE	100,000	8,556,010	8,656,010	8,656,010	63,646	0	100.00%
36401	SERVICIOS DE REVELADO DE FOTOGRAFÍA	2,000	-2,000	0	0	0	0	
3700	SERVICIOS DE TRASLADO Y VIÁTICOS	2,068,520	-427,132	1,641,388	1,379,550	1,276,678	261,837	84.05%
37101	PASAJES AEREOS	507,100	-61,083	446,017	333,156	234,060	112,861	74.70%
37201	PASAJES TERRESTRES	26,000	6,778	32,778	29,360	25,584	3,418	89.57%
37501	VIATICOS EN EL PAIS	1,022,500	-201,723	820,777	749,792	749,792	70,985	91.35%
37502	GASTOS DE CAMINO	363,800	-74,380	289,420	224,520	224,520	64,900	77.58%

Ejercicio del Presupuesto		Egresos Aprobado Anual	Ampliaciones/ (Reducciones)	Egresos Modificado Anual	Egresos Devengado Anual	Egresos Pagado Anual	Subejercicio	% Avance Anual
Artículo/Descripción		(1)	(2)	(3=1+2)	(4)	(5)	(6 = 3 - 4)	(7= 4/3)
7901	CUOTAS	149,120	-96,724	52,396	42,723	42,723	9,673	81.54%
<b>3800</b>	<b>SERVICIOS OFICIALES</b>	<b>2,505,000</b>	<b>-286,663</b>	<b>2,218,337</b>	<b>2,146,011</b>	<b>1,787,497</b>	<b>72,326</b>	<b>96.74%</b>
8301	CONGRESOS Y CONVENCIONES	2,505,000	-286,663	2,218,337	2,146,011	1,787,497	72,326	96.74%
<b>3900</b>	<b>OTROS SERVICIOS GENERALES</b>	<b>190,000</b>	<b>-98,587</b>	<b>91,413</b>	<b>72,213</b>	<b>72,213</b>	<b>19,200</b>	<b>79.00%</b>
9201	IMPUESTOS Y DERECHOS	190,000	-98,587	91,413	72,213	72,213	19,200	79.00%
<b>4000</b>	<b>TRANSFERENCIAS, ASIGNACIONES, SUBSIDIOS Y OTRAS AYUDAS</b>	<b>264,664,901</b>	<b>109,478,072</b>	<b>374,142,973</b>	<b>290,627,460</b>	<b>259,521,077</b>	<b>83,515,513</b>	<b>77.68%</b>
<b>4100</b>	<b>TRANSFERENCIAS INTERNAS Y ASIGNACIONES AL SECTOR PÚBLICO</b>	<b>9,273,985</b>	<b>42,088,527</b>	<b>51,362,512</b>	<b>6,358,835</b>	<b>5,097,661</b>	<b>45,003,677</b>	<b>12.38%</b>
41502	TRANSFERENCIAS PARA GASTOS DE OPERACIÓN	9,273,985	42,088,527	51,362,512	6,358,835	5,097,661	45,003,677	12.38%
<b>4400</b>	<b>AYUDAS SOCIALES</b>	<b>255,390,916</b>	<b>67,389,545</b>	<b>322,780,461</b>	<b>284,268,625</b>	<b>254,423,416</b>	<b>38,511,836</b>	<b>88.07%</b>
44101	AYUDAS SOCIALES A PERSONAS	195,516,054	48,033,083	243,549,137	213,025,911	184,757,446	30,523,226	87.47%
44102	TRANSFERENCIAS PARA APOYOS EN PROGRAMAS SOCIALES	2,800,000	-775,071	2,024,929	1,944,570	1,915,234	80,359	96.03%
44105	GASTOS POR SERVICIOS DE TRASLADO DE PERSONAS	70,000	-70,000	0	0	0	0	
44203	BECAS DE EDUCACION MEDIA Y SUPERIOR	5,500,000	30,677	5,530,677	4,955,677	3,408,270	575,000	89.60%
44501	AYUDAS SOCIALES A INSTITUCIONES SIN FINES DE LUCRO	51,504,862	20,170,856	71,675,718	64,342,466	64,342,466	7,333,251	89.77%
<b>5000</b>	<b>BIENES MUEBLES, INMUEBLES E INTANGIBLES</b>	<b>18,810,430</b>	<b>-3,363,817</b>	<b>15,446,613</b>	<b>14,354,720</b>	<b>5,715,123</b>	<b>1,091,893</b>	<b>92.93%</b>
<b>5100</b>	<b>MOBILIARIO Y EQUIPO DE ADMINISTRACIÓN</b>	<b>3,274,430</b>	<b>-2,246,913</b>	<b>1,027,517</b>	<b>602,864</b>	<b>178,467</b>	<b>424,653</b>	<b>58.67%</b>
51101	MOBILIARIO	375,000	106,683	481,683	307,765	0	173,918	63.89%
51201	MUEBLES, EXCEPTO DE OFICINA Y ESTANTERIA	2,385,865	-2,355,846	30,019	30,019	30,019	0	100.00%
51501	BIENES INFORMATICOS	450,565	-197,247	253,318	53,318	31,133	200,000	21.05%
51901	EQUIPO DE ADMINISTRACION	62,000	200,496	262,496	211,761	117,314	50,735	80.67%
51902	MOBILIARIO Y EQUIPO PARA ESCUELAS, LABORATORIOS Y TALLERES	1,000	-1,000	0	0	0	0	
<b>5200</b>	<b>MOBILIARIO Y EQUIPO EDUCACIONAL Y RECREATIVO</b>	<b>6,000</b>	<b>65,856</b>	<b>71,856</b>	<b>59,856</b>	<b>59,856</b>	<b>12,000</b>	<b>83.30%</b>
52101	EQUIPOS Y APARATOS AUDIOVISUALES	1,000	6,600	7,600	0	0	7,600	0.00%
52201	APARATOS DEPORTIVOS	0	59,856	59,856	59,856	59,856	0	100.00%
52301	CAMARAS FOTOGRAFICAS Y DE VIDEO	5,000	-600	4,400	0	0	4,400	0.00%
<b>5400</b>	<b>VEHÍCULOS Y EQUIPO DE TRANSPORTE</b>	<b>15,500,000</b>	<b>-1,170,760</b>	<b>14,329,240</b>	<b>13,692,000</b>	<b>5,476,800</b>	<b>637,240</b>	<b>95.55%</b>
54101	AUTOMOVILES Y CAMIONES	15,500,000	-1,170,760	14,329,240	13,692,000	5,476,800	637,240	95.55%
<b>5600</b>	<b>MAQUINARIA, OTROS EQUIPOS Y HERRAMIENTAS</b>	<b>30,000</b>	<b>-12,000</b>	<b>18,000</b>	<b>0</b>	<b>0</b>	<b>18,000</b>	<b>0.00%</b>
56501	EQUIPO DE COMUNICACIÓN Y TELECOMUNICACION	30,000	-12,000	18,000	0	0	18,000	0.00%
<b>Total del Gasto</b>		<b>493,865,649</b>	<b>167,809,535</b>	<b>661,675,184</b>	<b>573,985,812</b>	<b>506,815,727</b>	<b>87,689,373</b>	<b>86.75%</b>

Bajo Protesta de decir verdad declaramos que los estados financieros y sus notas, son razonablemente correctos y son responsabilidad del emisor.

  
**ANA LUISA LEOS S.**  
 Contadora General

  
**LIC. JOSÉ AGUSTÍN PACHECO TAPIA**  
 Director de Planeación y Finanzas

  
**LIC. LUIS CARLOS SOTO GUTIERREZ**  
 Coordinador General de Administración

  
**LIC. KARINA TERESITA ZÁRATE FÉLIX**  
 Directora General