

Sistema Estatal de Evaluación
Estado de Situación Financiera
Sistema Para el Desarrollo Integral de la Familia Del Estado de Sonora
Al 31 de Enero de 2016


ECA-I-01


(PESOS)


INFORME MENSUAL: ENERO DE 2016

ACTIVO	2016	2015	PASIVO	2016	2015
Activo Circulante			Pasivo Circulante		
Efectivo y Equivalentes	21,444,950.99	39,469,868.53	Cuentas por Pagar a Corto Plazo	109,523,142.26	118,299,698.89
Derechos a Recibir Efectivo o Equivalentes	171,692,738.41	139,766,748.71	Documentos por Pagar a Corto Plazo		
Derechos a Recibir Bienes o Servicios			Porción a Corto Plazo de la Deuda Pública a Largo Plazo		
Inventarios	58,944.89	25,519.30	Títulos y Valores a Corto Plazo		
Almacenes			Pasivos Diferidos a Corto Plazo		
Estimación por Pérdida o Deterioro de Activos Circulantes			Fondos y Bienes de Terceros en Garantía y/o Administración a Corto Plazo		
Otros Activos Circulantes			Provisiones a Corto Plazo		
			Otros Pasivos a Corto Plazo		
Total de Activos Circulantes	193,196,634.29	179,282,136.54	Total de Pasivos Circulantes	109,523,142.26	118,299,698.89
Activo No Circulante			Pasivo No Circulante		
Inversiones Financieras a Largo Plazo			Cuentas por Pagar a Largo Plazo		
Derechos a Recibir Efectivo o Equivalentes a Largo Plazo			Documentos por Pagar a Largo Plazo		
Bienes Inmuebles, Infraestructura y Construcciones en Proceso	190,979,932.10	191,378,786.52	Deuda Pública a Largo Plazo		
Bienes Muebles	61,868,715.73	63,694,663.57	Pasivos Diferidos a Largo Plazo		
Activos Intangibles			Fondos y Bienes de Terceros en Garantía y/o en Administración a Largo Plazo		
Depreciación, Deterioro y Amortización Acumulada de Bienes			Provisiones a Largo Plazo		
Activos Diferidos	244,252.90	244,252.90			
Estimación por Pérdida o Deterioro de Activos no Circulantes					
Otros Activos no Circulantes					
Total de Activos No Circulantes	253,092,900.73	255,317,702.99	Total de Pasivos No Circulantes		
Total de Activos	446,289,535.02	434,579,839.53	Total de Pasivo	109,523,142.26	118,299,698.89
			Hacienda Pública/Patrimonio		
			Hacienda Pública/Patrimonio Contribuido	44,117.93	44,117.93
			Aportaciones	44,117.93	44,117.93
			Donaciones de Capital		
			Actualización de la Hacienda Pública/Patrimonio		
			Hacienda Pública/Patrimonio Generado	336,722,274.83	316,236,022.71
			Resultados del Ejercicio (Ahorro/ Desahorro)	20,756,825.74	55,494,295.40
			Resultados de Ejercicios Anteriores	315,965,449.09	260,741,727.31
			Revalúos		
			Reservas		
			Rectificaciones de Resultados de Ejercicios Anteriores		
			Exceso o Insuficiencia en la Actualización de la Hacienda Pública/Patrimonio		
			Resultado por Posición Monetaria		
			Resultado por Tenencia de Activos no Monetarios		
			Total Hacienda Pública/Patrimonio	336,766,392.76	316,280,140.64
			Total de Pasivo y Hacienda Pública/Patrimonio	446,289,535.02	434,579,839.53

"Bajo Protesta de decir verdad declaramos que los estados financieros y sus notas, son razonablemente correctos y son responsabilidad del emisor".


C.P. ANA LUISA LEOS SELDNER
 Contadora General


LUIS CARLOS SOTO GUTIERREZ
 Coordinador General de Administración


LIC. JOSÉ AGUSTÍN PACHECO TAPIA
 Director de Planeación y Finanzas


LIC. KARINA TERESITA ZÁRATE FÉLIX
 Directora General

Sistema Estatal de Evaluación
Estado de Actividades
Sistema Para el Desarrollo Integral de la Familia Del Estado de Sonora
Del 01 de Enero al 31 de Enero de 2016
(PESOS)

ECA-I-01-A

INFORME MENSUAL: ENERO DE 2016


	2016	2015
INGRESOS Y OTROS BENEFICIOS		
Ingresos de la Gestión:	547,474.00	7,574,018.40
Impuestos		
Cuotas y Aportaciones de Seguridad Social		
Contribuciones de Mejoras		
Derechos		
Productos de Tipo Corriente ¹		
Aprovechamientos de Tipo Corriente		
Ingresos por Venta de Bienes y Servicios	547,474.00	7,574,018.40
Ingresos no Comprendidos en las Fracciones de la Ley de Ingresos Causados en Ejercicios Fiscales Anteriores Pendientes de Liquidación o Pago		
Participaciones, Aportaciones, Transferencias, Asignaciones, Subsidios y Otras Ayudas	41,546,287.25	598,856,774.69
Participaciones y Aportaciones	6,679,192.99	79,038,054.57
Transferencia, Asignaciones, Subsidios y Otras Ayudas	34,867,094.26	519,818,720.12
Otros Ingresos y Beneficios	1,948.15	55,508,506.42
Ingresos Financieros	335.15	2,040.52
Incremento por Variación de Inventarios		
Disminución del Exceso de Estimaciones por Pérdida o Deterioro u Obsolescencia		
Disminución del Exceso de Provisiones		
Otros Ingresos y Beneficios Varios	1,613.00	55,506,465.90
Total de Ingresos y Otros Beneficios	42,095,709.40	661,939,299.51
GASTOS Y OTRAS PÉRDIDAS		
Gastos de Funcionamiento	19,011,865.21	268,132,142.32
Servicios Personales	18,247,839.45	215,950,463.68
Materiales y Suministros	163,816.23	7,504,792.13
Servicios Generales	600,209.53	44,676,886.51
Transferencia, Asignaciones, Subsidios y Otras Ayudas	8,605.50	290,627,468.84
Transferencias Internas y Asignaciones al Sector Público		
Transferencias al Resto del Sector Público		
Subsidios y Subvenciones		
Ayudas Sociales	8,605.50	290,627,468.84
Pensiones y Jubilaciones		
Transferencias a Fidelcomios, Mandatos y Contratos Análogos		
Transferencias a la Seguridad Social		
Donativos		
Transferencias al Exterior		
Participaciones y Aportaciones	0.00	0.00
Participaciones		
Aportaciones		
Convenios		
Intereses, Comisiones y Otros Gastos de la Deuda Pública	0.00	0.00
Intereses de la Deuda Pública		
Comisiones de la Deuda Pública		
Gastos de la Deuda Pública		
Costo por Coberturas		
Apoyos Financieros		
Otros Gastos y Pérdidas Extraordinarias	2,318,413.01	47,685,393.31
Estimaciones, Depreciaciones, Deterioros, Obsolescencia y Amortizaciones	2,224,802.26	24,442,921.77
Provisiones:		
Disminución de Inventarios	88,891.30	940,862.12
Aumento por Insuficiencia de Estimaciones por Pérdida o Deterioro u Obsolescencia		
Aumento por Insuficiencia de Provisiones		
Otros Gastos	4,919.45	22,301,609.42
Inversión Pública	0.00	0.00
Inversión Pública no Capitalizable		
Total de Gastos y Otras Pérdidas	21,330,883.72	606,445,004.47
Resultados del Ejercicio (Ahorro/Desahorro)	20,756,825.68	55,494,295.04

¹ No se incluyen: Utilidades e Intereses. Por regla de presentación se revelan como ingresos Financieros.

"Bajo Protesta de decir verdad declaramos que los estados financieros y sus notas, son razonablemente correctos y son responsabilidad del emisor".


C.P. ANA LUISA LEOS SELDNER
Contadora General


LIC. JOSÉ AGUSTÍN PACHECO TAPIA
Director de Planeación y Finanzas


LIC. LUIS CARLOS SOTO GUTIERREZ
Coordinador General de Administración


LIC. KARINA TERESITA ZARATE FÉLIX
Directora General