

**SISTEMA ESTATAL DE EVALUACIÓN
INFORME DE AVANCE PROGRAMÁTICO**

TRIMESTRE: PRIMERO 2016

ORGANISMO: SISTEMA PARA EL DESARROLLO INTEGRAL DE LA FAMILIA DEL ESTADO DE SONORA

MT	DESCRIPCION	UNIDAD DE MEDIDA	RECURSO APROBADO	ANUAL		TRIMESTRE								ACUMULADO	% AVANCE ANUAL	AVANCE TRIMESTRAL
				ORIGINAL	MODIFICADO	ORIGINAL				DEVENGADO REALIZADO						
						1er. TRIM.	2do. TRIM.	3er. TRIM.	4to. TRIM.	1er. TRIM.	2do. TRIM.	3er. TRIM.	4to. TRIM.			
Dirección General																
1	Giras de Trabajo	Municipio		38	38	5	12	10	11	8				8	21.05%	160.00%
2	Eventos Conmemorativos y de Apoyo Directo a la Comunidad	Evento		23	23	2	8	5	8	2				2	8.70%	100.00%
3	Programa de Valores	Plática		175	175	5	50	60	60	5				5	2.86%	100.00%
Unidad de Asesoría Legal																
4	Revisión de Contratos, Acuerdos, y Convenios a celebrar por DIF Sonora	Documento		730	730	230	260	100	140	322				322	44.11%	140.00%
Unidad de Comunicación Social																
5	Elaboración y Difusión de las Actividades de DIF Sonora	Mensaje		242	242	67	60	60	55	67				67	27.69%	100.00%
Unidad de Estudios Estratégicos y Proyectos Especiales																
6	Actualizaciones del Marco Normativo institucional, autorizadas por el Director General y enviadas a la SGC para su autorización	Documento		90	90	30	20	25	15	38				38	42.22%	126.67%
Unidad de Enlace																
7	Solicitudes recibidas en la Unidad de Enlace en atención a la LAIPES	Documento		152	152	41	38	39	34	59				59	38.82%	143.90%
8	Asesoría supervisión física y electrónica de los archivos que se encuentran en trámite y/o concentración resguardados en las oficina administrativas y/o archivo general	Consulta		180	180	15	75	13	77	26				26	14.44%	173.33%
Coordinación General de Operación																
9	Reuniones con los Directores de las Áreas operativas de esta Institución.	Evento		12	12	3	3	3	3	3				3	25.00%	100.00%
Coordinación General de Administración																
10	Presentar los informes Financieros al Director General	Documento		12	12	3	3	3	3	3				3	25.00%	100.00%
11	Realizar Reuniones con Directores de Áreas Administrativas	Evento		12	12	3	3	3	3	3				3	25.00%	100.00%
Dirección de Planeación y Finanzas																
12	Coordinar la elaboración del Apartado de DIF del informe de Gobierno y el Informe de actividades de la Presidenta de ésta Institución	Documento		1	1	0	0	1	0	0				0	0.00%	0.00%
13	Elaborar el apartado de DIF de la Cuenta Pública Estatal.	Documento		1	1	1	0	0	0	1				1	100.00%	100.00%
14	Organizar Sesiones de la H. Junta de Gobierno	Documento		4	4	1	1	1	1	1				1	25.00%	100.00%
15	Elaborar Evaluaciones Trimestrales de la Institución	Documento		4	4	1	1	1	1	1				1	25.00%	100.00%
16	Elaborar los Estados Financieros de la Institución	Documento		12	12	3	3	3	3	3				3	25.00%	100.00%

**SISTEMA ESTATAL DE EVALUACIÓN
INFORME DE AVANCE PROGRAMÁTICO**

TRIMESTRE: PRIMERO 2016

ORGANISMO: SISTEMA PARA EL DESARROLLO INTEGRAL DE LA FAMILIA DEL ESTADO DE SONORA


MT	DESCRIPCION	UNIDAD DE MEDIDA	RECURSO APROBADO	ANUAL		TRIMESTRE								ACUMULADO	% AVANCE ANUAL	AVANCE TRIMESTRAL
				ORIGINAL	MODIFICADO	ORIGINAL				DEVENGADO						
						1er. TRIM.	2do. TRIM.	3er. TRIM.	4to. TRIM.	REALIZADO						
1er. TRIM.	2do. TRIM.	3er. TRIM.	4to. TRIM.	1er. TRIM.	2do. TRIM.	3er. TRIM.	4to. TRIM.									
Dirección de Recursos Materiales y Servicios Generales																
17	Informe mensual de Adquisiciones realizadas	Documento		10	10	1	3	3	3	2			2	20.00%	200.00%	
18	Elaboración y Desarrollo de Procesos de Licitación	Documento		11	11	4	3	3	1	5			5	45.45%	125.00%	
Dirección de Recursos Humanos																
19	Elaborar reportes de incidencias de Recursos Humanos	Informe		12	12	3	3	3	3	3			3	25.00%	100.00%	
20	Participantes en cursos de capacitación	Personas		330	330	80	120	70	60	114			114	34.55%	142.50%	
Órgano de Control y Desarrollo Administrativo																
21	Realizar Auditorías Directas y Dar Seguimiento a las Observaciones	Documento		10	10	1	4	3	2	2			2	20.00%	200.00%	
Dirección de Atención a Población Vulnerable y C.A.																
22	Otorgar Apoyos a la población Vulnerable	Unidades		13,109	13,109	3,287	3,210	3,043	3,569	6,491			6,491	49.52%	197.47%	
23	Personas Beneficiadas con Apoyos	Personas		13,040	13,040	3,265	3,187	3,034	3,554	3,637			3,637	27.89%	111.39%	
24	Servicios Funerarios otorgados a la población en situación vulnerable	Personas		881	881	229	192	217	243	247			247	28.04%	107.86%	
25	Atender a Menores Migrantes del Modulo del Municipio de San Luis Rio Colorado	Niño		146	146	31	38	34	43	36			36	24.66%	116.13%	
26	Atender a Menores Migrantes del Modulo del Municipio de Nogales	Niño		2,421	2,421	584	562	477	798	717			717	29.62%	122.77%	
27	Atender a Menores del Módulo del Municipio del Municipio de Agua Prieta	Niño		46	46	13	14	9	10	16			16	34.78%	123.08%	
28	Atender a Menores en Casa Hogar Unacari	Niño		296	296	209	203	218	219	242			242	81.76%	115.79%	
29	Asistencia Educativa Integral a menores albergados	Niño		124	124	83	78	91	78	90			90	72.58%	108.43%	
30	Menores con experiencia de calle atendidos en el Hogar Temporal Jineseki	Niño		128	128	86	86	82	83	94			94	73.44%	109.30%	
31	Impartir cursos, talleres de prevención sobre acoso escolar, trabajo infantil, embarazo en adolescentes, explotación sexual y capacitar en participación infantil	Curso -Taller		44	44	0	20	15	9	0			0	0.00%	0.00%	
Dirección de Programas Alimentarios y Desarrollo Comunitario																
32	Apoyo Alimentario a sujetos vulnerables	Familia		24,602	24,602	24,602	24,602	24,602	24,602	24,602			24,602	100.00%	100.00%	
33	Equipamiento y Complementos para Comedores Comunitarios EAEyD	Equipo		10	10	0	0	5	5	0			0	0.00%	0.00%	
34	Equipamiento y Complementos para Proyectos Productivos	Proyecto Productivo		85	85	0	0	50	35	0			0	0.00%	0.00%	
35	Capacitación a grupos en la estrategia integral de desarrollo comunitario (comunidad diferente)	Taller		40	40	0	0	20	20	0			0	0.00%	0.00%	
36	Menores beneficiados con desayunos Escolares fríos y calientes	Niño		146,328	146,328	146,328	146,328	146,328	146,328	146,328			146,328	100.00%	100.00%	
37	Brindar Servicios Recreativos en el Parque Infantil	Personas		82,900	82,900	0	20,100	26,882	35,918	0			0	0.00%	0.00%	


**SISTEMA ESTATAL DE EVALUACIÓN
INFORME DE AVANCE PROGRAMATICO**


TRIMESTRE: PRIMERO 2016


ORGANISMO: SISTEMA PARA EL DESARROLLO INTEGRAL DE LA FAMILIA DEL ESTADO DE SONORA

MT	DESCRIPCION	UNIDAD DE MEDIDA	RECURSO APROBADO	ANUAL		TRIMESTRE								ACUMULADO	% AVANCE ANUAL	AVANCE TRIMESTRAL		
				ORIGINAL	MODIFICADO	ORIGINAL				DEVENGADO								
						1er. TRIM.	2do. TRIM.	3er. TRIM.	4to. TRIM.	1er. TRIM.	2do. TRIM.	3er. TRIM.	4to. TRIM.					
Procuraduría de la Defensa del Menor y la Familia																		
38	Servicios Juridicos Asistenciales	Consulta		8,588	8,588	2,566	2,272	1,900	1,850	2,130				2,130	24.80%	83.01%		
39	Denuncias de violencia intrafamiliar atendidas	Asunto		2,046	2,046	590	551	445	460	458				458	22.39%	77.63%		
40	Reintegración de Menores atendidos en las casas Hogar de DIF Sonora	Niño		132	132	32	22	42	36	36				36	27.27%	112.50%		
41	Adopciones	Niño		27	27	13	4	5	5	0				0	0.00%	0.00%		
Procuraduría de la Defensa del Adulto Mayor																		
42	Servicios Juridicos Asistenciales para el adulto mayor	Consulta		820	820	180	240	200	200	302				302	36.83%	167.78%		
43	Denuncias de violencia contra los adultos mayores	Asuntó		610	610	180	150	140	140	65				65	13.93%	47.22%		
Dirección de Atención a Personas con Discapacidad																		
44	Credenciales entregadas a Personas con Discapacidad	Documento		4,250	4,250	1,050	1,150	1,100	950	1,154				1,154	27.15%	109.90%		
45	Capacitación a personas con Discapacidad	Becas		998	998	0	998	998	998	0				0	0.00%	0.00%		
46	Apoyo para el Autoempleo	Apoyo		30	30	0	8	12	10	0				0	0.00%	0.00%		
47	Consulta Medica	Consulta		17,558	17,558	4,323	4,848	3,987	4,400	3,818				3,818	21.75%	88.32%		
48	Consulta Paramedica	Consulta		27,000	27,000	7,176	7,316	6,018	6,490	7,898				7,898	29.25%	110.06%		
49	Sesiones de Terapias de Rehabilitación otorgadas a personas con discapacidad	Consulta		51,984	51,984	12,996	14,136	11,628	13,224	11,067				11,067	21.29%	85.16%		
50	Capacitación a Personas con Discapacidad con el Programa Manos a la Vida	Persona		45	45	45	45	45	45	53				53	117.78%	117.78%		
Dirección de Organismos de la Sociedad Civil																		
51	Apoyo Economico a Instituciones de Asistencia Privada, Asociaciones Civiles, Fundaciones con objetivos afines a la Asistencia Social	Agrupación		219	219	219	219	219	219	219				219	100.00%	100.00%		
CRIT Sonora																		
52	Servicios Otorgados (CRIT Sonora)	Servicios		92,852	92,852	23,214	23,214	23,213	23,211	19,676				19,676	21.19%	84.76%		
52	METAS EN TOTAL			\$540,132,854.00														


Lic. Martina Rebeca Meza Dessens
Subdirectora de Planeación y Evaluación


Lic. José Agustín Pacheco Tapia
Director de Planeación y Finanzas


Lic. Luis Carlos Soto Gutierrez
Coordinador General de Administración


Lic. Karina Teresita Zárate Félix
Directora General