

Sistema Estatal de Evaluación


ETCA-I-05


Flujo de Efectivo
Fondo Estatal de Solidaridad
Al 30 de Junio de 2016
(PESOS)


INFORME MENSUAL: JUNIO DE 2016

Concepto	JUNIO '16	JUNIO '15
Flujos de Efectivo de las Actividades de Operación		
Origen	-1,773,687	-1,249,960
Impuestos		
Cuotas y Aportaciones de Seguridad Social		
Contribuciones de mejoras		
Derechos		
Productos de Tipo Corriente		
Aprovechamientos de Tipo Corriente		
Ingresos por Venta de Bienes y Servicios		
Ingresos no Comprendidos en las Fracciones de la Ley de Ingresos Causados en Ejercicios Fiscales Anteriores		
Pendientes de Liquidación o Pago		
Participaciones y Aportaciones		
Transferencias, Asignaciones y Subsidios y Otras Ayudas	-2,187,570	-1,249,960
Otros Orígenes de Operación	413,883	
Aplicación	269,813	241,936
Servicios Personales	0	
Materiales y Suministros	0	
Servicios Generales	-35	-1,418
Transferencias Internas y Asignaciones al Sector Público		
Transferencias al resto del Sector Público		
Subsidios y Subvenciones		
Ayudas Sociales	413,883	
Pensiones y Jubilaciones		
Transferencias a Fideicomisos, Mandatos y Contratos Análogos		
Transferencias a la Seguridad Social		
Donativos		
Transferencias al Exterior		
Participaciones		
Aportaciones		
Convenios		
Otras Aplicaciones de Operación	-144,035	243,353
Flujos Netos de Efectivo por Actividades de Operación	-2,043,500	-1,491,896
Flujos de Efectivo de las Actividades de Inversión		
Origen	312,470	0
Bienes Inmuebles, Infraestructura y Construcciones en Proceso		
Bienes Muebles		
Otros Orígenes de Inversión	312,470	
Aplicación	0	1,250,040
Bienes Inmuebles, Infraestructura y Construcciones en Proceso		
Bienes Muebles		
Otras Aplicaciones de Inversión		1,250,040
Flujos Netos de Efectivo por Actividades de Inversión	312,470	-1,250,040
Flujo de Efectivo de las Actividades de Financiamiento		
Origen	2,043,500	2,736,766
Endeudamiento Neto	387,258	227,232
Interno		
Externo		2,509,534
Otros Orígenes de Financiamiento	1,656,242	
Aplicación	0	0
Servicios de la Deuda		
Interno		
Externo		
Otras Aplicaciones de Financiamiento		
Flujos netos de Efectivo por Actividades de Financiamiento	2,043,500	2,736,766
Incremento/Disminución Neta en el Efectivo y Equivalentes al Efectivo	312,470	-5,170
Efectivo y Equivalentes al Efectivo al Inicio del Ejercicio	19,320	23,354
Efectivo y Equivalentes al Efectivo al Final del Ejercicio	331,790	18,185

Bajo Protesta de decir verdad declaramos que los estados financieros y sus notas, son razonablemente correctos y son responsabilidad del emisor.


C.P. ANA LUISA LEOS SELDNER
Contadora General


LIC. JOSÉ AGUSTÍN PACHECO TAPIA
Director de Planeación y Finanzas


LIC. LUIS CARLOS SOTO GUTIERREZ
Coordinador General de Administración


LIC. KARINA TERESITA ZÁRATE FÉLIX
Directora General