

Sistema Estatal de Evaluación  
Estado Analítico de Ingresos  
FONDO ESTATAL DE SOLIDARIDAD  
Del 01 al 30 de Septiembre de 2016

EMCA-II-10

(PESOS)

INFORME MENSUAL: SEPTIEMBRE DE 2016

Rubros de los Ingresos	Ingresos Estimado Original Anual (1)	Ampliaciones y Reducciones (+ ó -) (2)	Ingresos Modificado Anual (3= 1 +2)	Ingresos Devengado Anual (4)	Ingresos Recaudado Anual (5)	Variación Vs Original (8= 5 - 1)
1 Impuestos						
2 Cuotas y Aportaciones de Seguridad Social						
3 Contribuciones de Mejoras						
4 Derechos						
5 Productos						
Corriente						
Capital						
6 Aprovechamientos						
Corriente						
Capital						
7 Ingresos por Ventas de Bienes y Servicios						
8 Participaciones y Aportaciones						
9 Transferencias, Asignaciones, Subsidios y Otras Ayudas <b>FEDERALES</b>						
Transferencias, Asignaciones, Subsidios y Otras Ayudas <b>ESTATALES (1)</b>	2,000,000.00	413,882.98	2,413,882.98	1,413,884.98	1,413,884.98	586,115.02
10 Ingresos Derivados de Financiamientos						
<b>Total</b>	<b>2,000,000.00</b>	<b>413,882.98</b>	<b>2,413,882.98</b>	<b>1,413,884.98</b>	<b>1,413,884.98</b>	<b>586,115.02</b>
					Ingresos Excedentes 1	


Rubros de los Ingresos	Ingresos Estimado Original Anual (1)	Ampliaciones y Reducciones (+ ó -) (2)	Ingresos Modificado Anual (3= 1 +2)	Ingresos Devengado Anual (4)	Ingresos Recaudado Anual (5)	Variación Vs Original (8= 5 - 1.)
<b>Ingresos del Gobierno</b>						
Impuesto						
Contribuciones de Mejoras						
Derechos						
Productos						
Corriente						
Capital						
Aprovechamientos						
Corriente						
Capital						
Participaciones y Aportaciones						
Transferencias, Asignaciones, Subsidios y Otras Ayudas						
<b>Ingresos de Organismos y Empresas</b>						
Cuotas y aportaciones de Seguridad Social						
Ingresos por ventas de Bienes y Servicios						
Transferencias, Asignaciones, Subsidios y Otras Ayudas, <b>FEDERALES</b>						
Transferencias, Asignaciones, Subsidios y Otras Ayudas, <b>ESTATALES</b>	2,000,000.00	413,882.98	2,413,882.98	1,413,884.98	1,413,884.98	586,115.02
<b>Ingresos derivados de Financiamiento</b>						
Ingresos Derivados de Financiamientos						
<b>Total</b>	<b>2,000,000.00</b>	<b>413,882.98</b>	<b>2,413,882.98</b>	<b>1,413,884.98</b>	<b>1,413,884.98</b>	<b>586,115.02</b>
					Ingresos Excedentes 1	


1 Los Ingresos Excedentes se presentan para efectos de cumplimiento de la Ley de Ingresos del Estado y Ley de Contabilidad Gubernamental.


Hoja 2 de 2

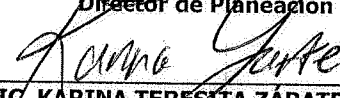
El importe reflejado siempre debe ser mayor a cero. Nunca en rojo.

"Bajo Protesta de decir verdad declaramos que los estados financieros y sus notas, son razonablemente correctos y son responsabilidad del emisor".

  
**C.P. ANA LUISA LEOS SELDNER**  
 Contadora General

  
**LIC. LUIS CARLOS SOTO GUTIERREZ**  
 Coordinador General de Administración

  
**LIC. JOSE AGUSTIN PACHECO TAPIA**  
 Director de Planeación y Finanzas

  
**LIC. KARINA TERESITA ZÁRATE FÉLIX**  
 Directora General